



# Diário Oficial do **MUNICÍPIO**

Prefeitura Municipal de Aramari

1

Segunda-feira • 30 de Março de 2020 • Ano • Nº 968

Esta edição encontra-se no site oficial deste ente.

## Prefeitura Municipal de Aramari publica:

- Relatório Resumido da Execução Orçamentária- 1º Bimestre 2020.
- Portaria SEMAB Nº 001/2020- Licenciamento Ambiental.



Lei exige que todo gestor publique seus atos no seu veículo oficial para que a gestão seja mais transparente. A Imprensa Oficial cumpre esse papel.

**Imprensa Oficial**  
a publicidade legal  
levada a sério

## Relatório Resumido da Execução Orçamentária



ESTADO DA BAHIA  
PREFEITURA MUNICIPAL DE ARAMARI  
Balço Orçamentário

RREO – Anexo I (LRF, Art. 52, inciso I, alíneas "a" e "b" do inciso II e §1º)

JANEIRO-FEVEREIRO/2020

R\$ 1,00

RECEITAS	PREVISÃO INICIAL	PREVISÃO ATUALIZADA (a)	RECEITAS REALIZADAS				SALDO A REALIZAR (a-c)
			Nº Rlimetro (b)	% (b/a)	Até o Rlimetro (c)	% (c/a)	
<b>RECEITAS (EXCETO INTRA-ORÇAMENTÁRIAS) (I)</b>	<b>27.608.000,00</b>	<b>27.608.000,00</b>	<b>4.757.444,97</b>	<b>17,23</b>	<b>4.757.444,97</b>	<b>17,23</b>	<b>22.850.555,03</b>
<b>Receitas Correntes</b>	<b>26.578.000,00</b>	<b>26.578.000,00</b>	<b>4.576.213,15</b>	<b>17,21</b>	<b>4.576.213,15</b>	<b>17,21</b>	<b>22.001.786,85</b>
<b>Impostos, Taxas e Contribuições de Melhoria</b>	<b>1.436.028,00</b>	<b>1.436.028,00</b>	<b>245.929,68</b>	<b>17,12</b>	<b>245.929,68</b>	<b>17,12</b>	<b>1.190.098,32</b>
Impostos	1.222.247,00	1.222.247,00	210.335,31	17,20	210.335,31	17,20	1.011.911,69
Taxas	213.781,00	213.781,00	35.594,37	16,64	35.594,37	16,64	178.186,63
<b>Receita Patrimonial</b>	<b>61.798,00</b>	<b>61.798,00</b>	<b>4.367,67</b>	<b>7,06</b>	<b>4.367,67</b>	<b>7,06</b>	<b>57.430,33</b>
Valores Mobiliários	61.798,00	61.798,00	4.367,67	7,06	4.367,67	7,06	57.430,33
<b>Receita de Serviços</b>	<b>500,00</b>	<b>500,00</b>	<b>32.190,00</b>	<b>6,438,00</b>	<b>32.190,00</b>	<b>6,438,00</b>	<b>-31.690,00</b>
Serviços Administrativos e Comerciais Gerais	500,00	500,00	32.190,00	6,438,00	32.190,00	6,438,00	-31.690,00
<b>Transferências Correntes</b>	<b>25.040.367,00</b>	<b>25.040.367,00</b>	<b>4.289.262,80</b>	<b>17,12</b>	<b>4.289.262,80</b>	<b>17,12</b>	<b>20.751.104,20</b>
Transferências da União e de suas Entidades	16.173.758,00	16.173.758,00	2.993.316,09	18,50	2.993.316,09	18,50	13.180.441,91
Transferências dos Estados e do Distrito Federal e de suas Entidades	3.235.261,00	3.235.261,00	379.542,97	11,73	379.542,97	11,73	2.855.718,03
Transferências de Outras Instituições Públicas	5.631.348,00	5.631.348,00	916.403,74	16,27	916.403,74	16,27	4.714.944,26
<b>Outras Receitas Correntes</b>	<b>39.307,00</b>	<b>39.307,00</b>	<b>4.463,00</b>	<b>11,35</b>	<b>4.463,00</b>	<b>11,35</b>	<b>34.844,00</b>
Multas Administrativas, Contratuais e Judiciais	1.000,00	1.000,00	0,00	0,00	0,00	0,00	1.000,00
Indenizações, Restituições e Ressarcimentos	38.307,00	38.307,00	4.463,00	11,65	4.463,00	11,65	33.844,00
<b>Receitas de Capital</b>	<b>1.030.000,00</b>	<b>1.030.000,00</b>	<b>181.231,82</b>	<b>17,59</b>	<b>181.231,82</b>	<b>17,59</b>	<b>848.768,18</b>
<b>Transferências de Capital</b>	<b>1.030.000,00</b>	<b>1.030.000,00</b>	<b>181.231,82</b>	<b>17,59</b>	<b>181.231,82</b>	<b>17,59</b>	<b>848.768,18</b>
Transferências da União e de suas Entidades	810.000,00	810.000,00	181.231,82	22,37	181.231,82	22,37	628.768,18
Transferências dos Estados e do Distrito Federal e de suas Entidades	220.000,00	220.000,00	0,00	0,00	0,00	0,00	220.000,00
<b>RECEITAS (INTRA-ORÇAMENTÁRIAS) (II)</b>	<b>-</b>	<b>-</b>	<b>-</b>	<b>-</b>	<b>-</b>	<b>-</b>	<b>-</b>
<b>SUBTOTAL DAS RECEITAS (III) = (I + II)</b>	<b>27.608.000,00</b>	<b>27.608.000,00</b>	<b>4.757.444,97</b>	<b>17,23</b>	<b>4.757.444,97</b>	<b>17,23</b>	<b>22.850.555,03</b>
<b>OPERAÇÕES DE CRÉDITO / REFINANCIAMENTO (IV)</b>	<b>-</b>	<b>-</b>	<b>-</b>	<b>-</b>	<b>-</b>	<b>-</b>	<b>0</b>
Operações de Crédito Internas	-	-	-	-	-	0,00	0
Mobiliária	-	-	-	-	-	-	0
Contratual	-	-	-	-	-	-	0
Operações de Crédito Externas	-	-	-	-	-	0,00	0
Mobiliária	-	-	-	-	-	-	0
Contratual	-	-	-	-	-	-	0
<b>TOTAL DAS RECEITAS (V) = (III + IV)</b>	<b>27.608.000,00</b>	<b>27.608.000,00</b>	<b>4.757.444,97</b>	<b>17,23</b>	<b>4.757.444,97</b>	<b>17,23</b>	<b>22.850.555,03</b>
<b>DÉFICIT (VI)</b>	<b>-</b>	<b>-</b>	<b>-</b>	<b>-</b>	<b>845.905,93</b>	<b>-</b>	<b>0</b>
<b>TOTAL COM DÉFICIT (VII) = (V + VI)</b>	<b>27.608.000,00</b>	<b>27.608.000,00</b>	<b>4.757.444,97</b>	<b>17,23</b>	<b>5.603.350,90</b>	<b>20,29</b>	<b>22.850.555,03</b>
<b>SALDOS DE EXERCÍCIOS ANTERIORES</b>	<b>-</b>	<b>-</b>	<b>822.325,55</b>	<b>-</b>	<b>822.325,55</b>	<b>-</b>	<b>0</b>
Recursos Arrecadados em Exercícios Anteriores - RPPS	-	-	822.325,55	-	822.325,55	-	0
Superávit Financeiro Utilizado para Créditos Adicionais	-	-	-	-	-	-	0


DESPESAS	DOTAÇÃO INICIAL (d)	DOTAÇÃO ATUALIZADA (e)	DESPESAS EMPENHADAS		SALDO A EMPENHAR (g) = (e-f)	DESPESAS LIQUIDADAS		SALDO A LIQUIDAR (i) = (e-h)	DESPESAS PAGAS ATÉ O BIMESTRE (j)	INSCRITAS RP NÃO PROCESSADOS (k)
			No Bimestre	Até o Bimestre (f)		No Bimestre	Até o Bimestre (h)			
DESPESAS (EXCETO INTRA-ORÇAMENTÁRIAS) (VIII)	27.608.000,00	28.430.325,55	17.773.004,30	17.773.004,30	10.657.321,25	5.603.350,90	5.603.350,90	22.826.974,65	5.117.197,70	
<b>DESPESAS CORRENTES</b>	<b>25.317.083,00</b>	<b>25.621.273,05</b>	<b>16.731.887,15</b>	<b>16.731.887,15</b>	<b>8.889.385,90</b>	<b>5.388.761,04</b>	<b>5.388.761,04</b>	<b>20.232.512,01</b>	<b>4.902.607,84</b>	
PESSOAL E ENCARGOS SOCIAIS	11.060.160,00	11.108.060,00	8.950.657,43	8.950.657,43	2.157.402,57	1.495.554,04	1.495.554,04	9.612.505,96	1.491.519,07	
JUROS E ENCARGOS DA DÍVIDA	10.000,00	10.000,00	0,00	0,00	10.000,00	0,00	0,00	10.000,00	0,00	
OUTRAS DESPESAS CORRENTES	14.246.923,00	14.503.213,05	7.781.229,72	7.781.229,72	6.721.983,33	3.893.207,00	3.893.207,00	10.610.006,05	3.411.088,77	
<b>DESPESAS DE CAPITAL</b>	<b>1.770.917,00</b>	<b>2.289.052,50</b>	<b>1.041.117,15</b>	<b>1.041.117,15</b>	<b>1.247.935,35</b>	<b>214.589,86</b>	<b>214.589,86</b>	<b>2.074.462,64</b>	<b>214.589,86</b>	
INVESTIMENTOS	1.319.917,00	1.738.052,50	518.742,29	518.742,29	1.219.310,21	126.015,19	126.015,19	1.612.037,31	126.015,19	
AMORTIZAÇÃO DA DÍVIDA	451.000,00	551.000,00	522.374,86	522.374,86	28.625,14	88.574,67	88.574,67	462.425,33	88.574,67	
RESERVA DE CONTINGÊNCIA	520.000,00	520.000,00	0,00	0,00	520.000,00	0,00	0,00	520.000,00	0,00	
RESERVA DE CONTINGÊNCIA	520.000,00	520.000,00	0,00	0,00	520.000,00	0,00	0,00	520.000,00	0,00	
<b>AMORTIZAÇÃO DA DÍV. / REFINANCIAMENTO (XI)</b>	<b>0,00</b>	<b>0,00</b>	<b>0,00</b>	<b>0,00</b>	<b>0,00</b>	<b>0,00</b>	<b>0,00</b>	<b>0,00</b>	<b>0,00</b>	
Amortização da Dívida Interna	0,00	0,00	0,00	0,00	0,00	0,00	0,00	0,00	0,00	
Dívida Mobiliária	0,00	0,00	0,00	0,00	0,00	0,00	0,00	0,00	0,00	
Outras Dívidas	0,00	0,00	0,00	0,00	0,00	0,00	0,00	0,00	0,00	
Amortização da Dívida Externa	0,00	0,00	0,00	0,00	0,00	0,00	0,00	0,00	0,00	
Dívida Mobiliária	0,00	0,00	0,00	0,00	0,00	0,00	0,00	0,00	0,00	
Outras Dívidas	0,00	0,00	0,00	0,00	0,00	0,00	0,00	0,00	0,00	
<b>DESPESAS (INTRA-ORÇAMENTÁRIAS) (IX)</b>	<b>-</b>	<b>-</b>	<b>-</b>	<b>-</b>	<b>-</b>	<b>-</b>	<b>-</b>	<b>-</b>	<b>-</b>	
<b>SUBTOTAL DAS DESPESAS (X) = (VIII + IX)</b>	<b>27.608.000,00</b>	<b>28.430.325,55</b>	<b>17.773.004,30</b>	<b>17.773.004,30</b>	<b>10.657.321,25</b>	<b>5.603.350,90</b>	<b>5.603.350,90</b>	<b>22.826.974,65</b>	<b>5.117.197,70</b>	
<b>TOTAL DAS DESPESAS (XII) = (X + XI)</b>	<b>27.608.000,00</b>	<b>28.430.325,55</b>	<b>17.773.004,30</b>	<b>17.773.004,30</b>	<b>10.657.321,25</b>	<b>5.603.350,90</b>	<b>5.603.350,90</b>	<b>22.826.974,65</b>	<b>5.117.197,70</b>	
SUPERÁVIT (XIII)										
<b>TOTAL COM SUPERÁVIT (XIV) = (XII + XIII)</b>	<b>27.608.000,00</b>	<b>28.430.325,55</b>	<b>17.773.004,30</b>	<b>17.773.004,30</b>	<b>10.657.321,25</b>	<b>5.603.350,90</b>	<b>5.603.350,90</b>	<b>22.826.974,65</b>	<b>5.117.197,70</b>	
RESERVA DO RPPS										

RECEITAS INTRA-ORÇAMENTÁRIAS	PREVISÃO INICIAL	PREVISÃO ATUALIZADA (a)	RECEITAS REALIZADAS			SALDO A REALIZAR (a-c)
			No Bimestre (b)	% (b/a)	Até o Bimestre (c)	
RECEITAS (INTRA-ORÇAMENTÁRIAS) (II)						

DESPESAS INTRA-ORÇAMENTÁRIAS	DOTAÇÃO INICIAL (d)	DOTAÇÃO ATUALIZADA (e)	DESPESAS EMPENHADAS		SALDO A EMPENHAR (g) = (e-f)	DESPESAS LIQUIDADAS		SALDO A LIQUIDAR (i) = (e-h)	DESPESAS PAGAS ATÉ O BIMESTRE (j)	INSCRITAS RP NÃO PROCESSADOS (k)
			No Bimestre	Até o Bimestre (f)		No Bimestre	Até o Bimestre (h)			
DESPESAS (INTRA-ORÇAMENTÁRIAS) (IX)										



FIDEL CARLOS SOUZA DANTAS  
PREFEITO Mat.151515



AMILTON CEZAR CARDOSO DANTAS  
SECRETARIO DA FAZENDA Mat.5048



DIEGO PEDREIRA DE ALMEIDA FERNANDES  
CONTADOR CRC- 038712/O-5 BA Mat.9999



**ESTADO DA BAHIA**  
**PREFEITURA MUNICIPAL DE ARAMARI**  
Demonstrativo da Execução das despesas por Função/SubFunção

RREO – Anexo II (LRF, Art. 52, inciso II, alínea "c")

JANEIRO-FEVEREIRO/2020

R\$ 1,00

Função/SubFunção	DOTAÇÃO INICIAL	DOTAÇÃO ATUALIZADA (a)	DESPESAS EMPENHADAS			SALDO A EMPENHAR (c) = (a-b)	DESPESAS LIQUIDADAS			SALDO A LIQUIDAR (e) = (a-d)	INSCRITAS RP NÃO PROCESSADAS (f)
			No Bimestre	Até Bimestre (b)	% (b) / t (b)		No Bimestre	Até Bimestre (d)	% (d) / t (d)		
<b>DESPESAS (EXCETO INTRA-ORÇAMENTÁRIAS) (I)</b>	<b>27.608.000,00</b>	<b>28.430.325,55</b>	<b>17.773.004,30</b>	<b>17.773.004,30</b>	<b>100,00</b>	<b>10.657.321,25</b>	<b>5.603.350,90</b>	<b>5.603.350,90</b>	<b>100,00</b>	<b>22.826.974,65</b>	<b>0,00</b>
<b>01 - Legislativa</b>	<b>1.780.000,00</b>	<b>1.780.000,00</b>	<b>1.164.270,00</b>	<b>1.164.270,00</b>	<b>6,55</b>	<b>615.730,00</b>	<b>95.996,57</b>	<b>95.996,57</b>	<b>1,71</b>	<b>1.684.003,43</b>	<b>0,00</b>
031 - Ação Legislativa	1.780.000,00	1.780.000,00	1.164.270,00	1.164.270,00	6,55	615.730,00	95.996,57	95.996,57	1,71	1.684.003,43	0,00
<b>04 - Administração</b>	<b>4.055.600,00</b>	<b>4.353.229,16</b>	<b>3.487.335,41</b>	<b>3.487.335,41</b>	<b>19,82</b>	<b>865.893,75</b>	<b>1.300.418,41</b>	<b>1.300.418,41</b>	<b>23,21</b>	<b>3.052.810,75</b>	<b>0,00</b>
092 - Representação Judicial e Extrajudicial	254.600,00	254.600,00	200.300,00	200.300,00	1,13	54.300,00	41.106,97	41.106,97	0,73	213.493,03	0,00
122 - Administração Geral	3.325.700,00	3.623.329,16	2.884.641,22	2.884.641,22	16,23	738.687,94	1.130.349,56	1.130.349,56	20,17	2.492.979,60	0,00
124 - Controle Interno	78.200,00	78.200,00	58.250,00	58.250,00	0,33	19.950,00	8.090,00	8.090,00	0,14	70.110,00	0,00
128 - Formação de Recursos Humanos	20.000,00	20.000,00	0,00	0,00	0,00	20.000,00	0,00	0,00	0,00	20.000,00	0,00
129 - Administração de Receitas	367.600,00	367.600,00	344.144,19	344.144,19	1,94	23.455,81	120.871,88	120.871,88	2,16	246.728,12	0,00
131 - Comunicação Social	9.500,00	9.500,00	0,00	0,00	0,00	9.500,00	0,00	0,00	0,00	9.500,00	0,00
<b>08 - Assistência Social</b>	<b>754.302,00</b>	<b>786.552,00</b>	<b>476.788,84</b>	<b>476.788,84</b>	<b>2,68</b>	<b>309.763,16</b>	<b>111.527,11</b>	<b>111.527,11</b>	<b>1,99</b>	<b>675.024,89</b>	<b>0,00</b>
122 - Administração Geral	462.200,00	461.200,00	283.983,87	283.983,87	1,60	177.216,13	66.701,03	66.701,03	1,19	394.498,97	0,00
125 - Normalização e Fiscalização	18.500,00	18.500,00	0,00	0,00	0,00	18.500,00	0,00	0,00	0,00	18.500,00	0,00
128 - Formação de Recursos Humanos	2.500,00	2.500,00	0,00	0,00	0,00	2.500,00	0,00	0,00	0,00	2.500,00	0,00
131 - Comunicação Social	1.000,00	1.000,00	0,00	0,00	0,00	1.000,00	0,00	0,00	0,00	1.000,00	0,00
243 - Assistência a Criança e ao Adolescente	15.000,00	15.000,00	0,00	0,00	0,00	15.000,00	0,00	0,00	0,00	15.000,00	0,00
244 - Assistência Comunitária	251.102,00	284.352,00	192.804,97	192.804,97	1,08	91.547,03	44.826,08	44.826,08	0,80	239.525,92	0,00
482 - Habitação Urbana	2.000,00	2.000,00	0,00	0,00	0,00	2.000,00	0,00	0,00	0,00	2.000,00	0,00
845 - Outras Transferências	2.000,00	2.000,00	0,00	0,00	0,00	2.000,00	0,00	0,00	0,00	2.000,00	0,00
<b>10 - Saúde</b>	<b>4.821.526,00</b>	<b>4.871.526,00</b>	<b>2.619.758,95</b>	<b>2.619.758,95</b>	<b>14,74</b>	<b>2.251.767,05</b>	<b>1.079.344,08</b>	<b>1.079.344,08</b>	<b>19,26</b>	<b>3.792.181,92</b>	<b>0,00</b>
122 - Administração Geral	1.995.303,00	1.877.403,00	855.189,69	855.189,69	4,81	1.022.213,31	423.230,03	423.230,03	7,55	1.454.172,97	0,00
125 - Normalização e Fiscalização	4.000,00	4.000,00	0,00	0,00	0,00	4.000,00	0,00	0,00	0,00	4.000,00	0,00
128 - Formação de Recursos Humanos	2.500,00	2.500,00	0,00	0,00	0,00	2.500,00	0,00	0,00	0,00	2.500,00	0,00
131 - Comunicação Social	5.000,00	5.000,00	0,00	0,00	0,00	5.000,00	0,00	0,00	0,00	5.000,00	0,00
301 - Atenção Básica	2.036.093,00	2.086.093,00	1.397.903,63	1.397.903,63	7,87	688.189,37	543.975,79	543.975,79	9,71	1.542.117,21	0,00
302 - Assistência Hospitalar e Ambulatorial	475.540,00	593.440,00	303.165,63	303.165,63	1,71	290.274,37	66.693,28	66.693,28	1,19	526.746,72	0,00
303 - Suporte Profilático e Terapêutico	156.700,00	156.700,00	33.500,00	33.500,00	0,19	123.200,00	23.579,00	23.579,00	0,42	133.121,00	0,00
304 - Vigilância Sanitária	133.390,00	133.390,00	30.000,00	30.000,00	0,17	103.390,00	21.865,98	21.865,98	0,39	111.524,02	0,00
305 - Vigilância Epidemiológica	11.000,00	11.000,00	0,00	0,00	0,00	11.000,00	0,00	0,00	0,00	11.000,00	0,00



**ESTADO DA BAHIA**  
**PREFEITURA MUNICIPAL DE ARAMARI**  
Demonstrativo da Execução das despesas por Função/SubFunção

RREO – Anexo II (LRF, Art. 52, inciso II, alínea "c")

JANEIRO-FEVEREIRO/2020

R\$ 1,00

Função/SubFunção	DOTAÇÃO INICIAL	DOTAÇÃO ATUALIZADA (a)	DESPESAS EMPENHADAS			SALDO A EMPENHAR (c) = (a-b)	DESPESAS LIQUIDADAS			SALDO A LIQUIDAR (e) = (a-d)	INSCRITAS RP NÃO PROCESSADAS (f)
			No Bimestre	Até Bimestre (b)	% (b) / t (b)		No Bimestre	Até Bimestre (d)	% (d) / t (d)		
845 - Outras Transferências	2.000,00	2.000,00	0,00	0,00	0,00	2.000,00	0,00	0,00	0,00	2.000,00	0,00
<b>12 - Educação</b>	<b>10.776.636,00</b>	<b>11.002.900,29</b>	<b>7.318.259,90</b>	<b>7.318.259,90</b>	<b>41,18</b>	<b>3.684.640,39</b>	<b>2.127.870,45</b>	<b>2.127.870,45</b>	<b>37,97</b>	<b>8.875.029,84</b>	<b>0,00</b>
122 - Administração Geral	1.452.136,00	1.586.376,00	853.469,75	853.469,75	4,80	732.906,25	336.637,26	336.637,26	6,01	1.249.738,74	0,00
125 - Normatização e Fiscalização	4.000,00	4.000,00	0,00	0,00	0,00	4.000,00	0,00	0,00	0,00	4.000,00	0,00
128 - Formação de Recursos Humanos	136.977,00	186.977,00	77.779,30	77.779,30	0,44	109.197,70	67.069,30	67.069,30	1,20	119.907,70	0,00
131 - Comunicação Social	2.000,00	2.000,00	0,00	0,00	0,00	2.000,00	0,00	0,00	0,00	2.000,00	0,00
306 - Alimentação e Nutrição	344.904,00	344.904,00	171.013,00	171.013,00	0,96	173.891,00	8.633,00	8.633,00	0,15	336.271,00	0,00
361 - Ensino Fundamental	7.295.154,00	7.071.236,00	5.382.799,04	5.382.799,04	30,29	1.688.436,96	1.298.500,10	1.298.500,10	23,17	5.772.735,90	0,00
365 - Educação Infantil	161.800,00	165.118,00	83.318,00	83.318,00	0,47	81.800,00	23.737,68	23.737,68	0,42	141.380,32	0,00
366 - Educação de Jovens e Adultos	23.530,00	23.530,00	0,00	0,00	0,00	23.530,00	0,00	0,00	0,00	23.530,00	0,00
367 - Educação Especial	1.500,00	1.500,00	0,00	0,00	0,00	1.500,00	0,00	0,00	0,00	1.500,00	0,00
368 - Educação Básica	1.354.635,00	1.617.259,29	749.880,81	749.880,81	4,22	867.378,48	393.293,11	393.293,11	7,02	1.223.966,18	0,00
<b>13 - Cultura</b>	<b>320.940,00</b>	<b>320.940,00</b>	<b>205.408,10</b>	<b>205.408,10</b>	<b>1,16</b>	<b>115.531,90</b>	<b>66.463,10</b>	<b>66.463,10</b>	<b>1,19</b>	<b>254.476,90</b>	<b>0,00</b>
122 - Administração Geral	105.200,00	105.200,00	69.729,10	69.729,10	0,39	35.470,90	17.569,10	17.569,10	0,31	87.630,90	0,00
128 - Formação de Recursos Humanos	2.000,00	2.000,00	0,00	0,00	0,00	2.000,00	0,00	0,00	0,00	2.000,00	0,00
131 - Comunicação Social	2.000,00	2.000,00	0,00	0,00	0,00	2.000,00	0,00	0,00	0,00	2.000,00	0,00
392 - Difusão Cultural	211.740,00	211.740,00	135.679,00	135.679,00	0,76	76.061,00	48.894,00	48.894,00	0,87	162.846,00	0,00
<b>15 - Urbanismo</b>	<b>2.524.496,00</b>	<b>2.689.751,19</b>	<b>1.114.988,43</b>	<b>1.114.988,43</b>	<b>6,27</b>	<b>1.574.762,76</b>	<b>503.021,82</b>	<b>503.021,82</b>	<b>8,98</b>	<b>2.186.729,37</b>	<b>0,00</b>
122 - Administração Geral	1.696.094,00	1.366.094,00	638.067,33	638.067,33	3,59	728.026,67	253.582,34	253.582,34	4,53	1.112.511,66	0,00
131 - Comunicação Social	1.000,00	1.000,00	0,00	0,00	0,00	1.000,00	0,00	0,00	0,00	1.000,00	0,00
451 - Infraestrutura Urbana	443.117,00	860.672,19	163.110,38	163.110,38	0,92	697.561,81	81.555,19	81.555,19	1,46	779.117,00	0,00
452 - Serviços Urbanos	344.715,00	422.415,00	302.240,72	302.240,72	1,70	120.174,28	164.884,29	164.884,29	2,94	257.530,71	0,00
544 - Recursos Hídricos	4.000,00	4.000,00	0,00	0,00	0,00	4.000,00	0,00	0,00	0,00	4.000,00	0,00
782 - Transporte Rodoviário	35.570,00	35.570,00	11.570,00	11.570,00	0,07	24.000,00	3.000,00	3.000,00	0,05	32.570,00	0,00
<b>16 - Habitação</b>	<b>5.000,00</b>	<b>5.000,00</b>	<b>0,00</b>	<b>0,00</b>	<b>0,00</b>	<b>5.000,00</b>	<b>0,00</b>	<b>0,00</b>	<b>0,00</b>	<b>5.000,00</b>	<b>0,00</b>
482 - Habitação Urbana	5.000,00	5.000,00	0,00	0,00	0,00	5.000,00	0,00	0,00	0,00	5.000,00	0,00
<b>17 - Saneamento</b>	<b>449.100,00</b>	<b>305.047,90</b>	<b>99.804,50</b>	<b>99.804,50</b>	<b>0,56</b>	<b>205.243,40</b>	<b>49.804,50</b>	<b>49.804,50</b>	<b>0,89</b>	<b>255.243,40</b>	<b>0,00</b>
512 - Saneamento Básico Urbano	385.100,00	241.047,90	99.804,50	99.804,50	0,56	141.243,40	49.804,50	49.804,50	0,89	191.243,40	0,00
541 - Preservação e Conservação Ambiental	10.000,00	10.000,00	0,00	0,00	0,00	10.000,00	0,00	0,00	0,00	10.000,00	0,00
544 - Recursos Hídricos	54.000,00	54.000,00	0,00	0,00	0,00	54.000,00	0,00	0,00	0,00	54.000,00	0,00



**ESTADO DA BAHIA**  
**PREFEITURA MUNICIPAL DE ARAMARI**  
Demonstrativo da Execução das despesas por Função/SubFunção

RREO – Anexo II (LRF, Art. 52, inciso II, alínea "c")

JANEIRO-FEVEREIRO/2020

R\$ 1,00

Função/SubFunção	DOTAÇÃO INICIAL	DOTAÇÃO ATUALIZADA (a)	DESPESAS EMPENHADAS			SALDO A EMPENHAR (c) = (a-b)	DESPESAS LIQUIDADAS			SALDO A LIQUIDAR (e) = (a-d)	INSCRITAS RP NÃO PROCESSADAS (f)
			No Bimestre	Até Bimestre (b)	% (b) / t (b)		No Bimestre	Até Bimestre (d)	% (d) / t (d)		
<b>18 - Gestão Ambiental</b>	<b>167.500,00</b>	<b>277.496,91</b>	<b>180.496,91</b>	<b>180.496,91</b>	<b>1,02</b>	<b>97.000,00</b>	<b>8.340,00</b>	<b>8.340,00</b>	<b>0,15</b>	<b>269.156,91</b>	<b>0,00</b>
122 - Administração Geral	105.200,00	105.200,00	70.500,00	70.500,00	0,40	34.700,00	8.340,00	8.340,00	0,15	96.860,00	0,00
128 - Formação de Recursos Humanos	2.000,00	2.000,00	0,00	0,00	0,00	2.000,00	0,00	0,00	0,00	2.000,00	0,00
131 - Comunicação Social	1.000,00	1.000,00	0,00	0,00	0,00	1.000,00	0,00	0,00	0,00	1.000,00	0,00
541 - Preservação e Conservação Ambiental	21.000,00	21.000,00	0,00	0,00	0,00	21.000,00	0,00	0,00	0,00	21.000,00	0,00
544 - Recursos Hídricos	38.300,00	148.296,91	109.996,91	109.996,91	0,62	38.300,00	0,00	0,00	0,00	148.296,91	0,00
<b>20 - Agricultura</b>	<b>300.000,00</b>	<b>300.000,00</b>	<b>138.800,00</b>	<b>138.800,00</b>	<b>0,78</b>	<b>161.200,00</b>	<b>30.509,63</b>	<b>30.509,63</b>	<b>0,54</b>	<b>269.490,37</b>	<b>0,00</b>
122 - Administração Geral	190.200,00	190.200,00	138.800,00	138.800,00	0,78	51.400,00	30.509,63	30.509,63	0,54	159.890,37	0,00
128 - Formação de Recursos Humanos	2.500,00	2.500,00	0,00	0,00	0,00	2.500,00	0,00	0,00	0,00	2.500,00	0,00
131 - Comunicação Social	1.000,00	1.000,00	0,00	0,00	0,00	1.000,00	0,00	0,00	0,00	1.000,00	0,00
544 - Recursos Hídricos	82.000,00	82.000,00	0,00	0,00	0,00	82.000,00	0,00	0,00	0,00	82.000,00	0,00
608 - Promoção da Produção Agropecuária	24.300,00	24.300,00	0,00	0,00	0,00	24.300,00	0,00	0,00	0,00	24.300,00	0,00
<b>23 - Comércio e Serviços</b>	<b>54.000,00</b>	<b>54.000,00</b>	<b>0,00</b>	<b>0,00</b>	<b>0,00</b>	<b>54.000,00</b>	<b>0,00</b>	<b>0,00</b>	<b>0,00</b>	<b>54.000,00</b>	<b>0,00</b>
695 - Turismo	54.000,00	54.000,00	0,00	0,00	0,00	54.000,00	0,00	0,00	0,00	54.000,00	0,00
<b>24 - Comunicações</b>	<b>28.500,00</b>	<b>36.870,84</b>	<b>29.170,84</b>	<b>29.170,84</b>	<b>0,16</b>	<b>7.700,00</b>	<b>5.063,09</b>	<b>5.063,09</b>	<b>0,09</b>	<b>31.807,75</b>	<b>0,00</b>
122 - Administração Geral	28.500,00	36.870,84	29.170,84	29.170,84	0,16	7.700,00	5.063,09	5.063,09	0,09	31.807,75	0,00
<b>27 - Desporto e Lazer</b>	<b>163.200,00</b>	<b>239.700,00</b>	<b>113.840,40</b>	<b>113.840,40</b>	<b>0,64</b>	<b>125.859,60</b>	<b>48.191,10</b>	<b>48.191,10</b>	<b>0,86</b>	<b>191.508,90</b>	<b>0,00</b>
122 - Administração Geral	143.200,00	219.700,00	113.840,40	113.840,40	0,64	105.859,60	48.191,10	48.191,10	0,86	171.508,90	0,00
812 - Desporto Comunitário	16.000,00	16.000,00	0,00	0,00	0,00	16.000,00	0,00	0,00	0,00	16.000,00	0,00
845 - Outras Transferências	4.000,00	4.000,00	0,00	0,00	0,00	4.000,00	0,00	0,00	0,00	4.000,00	0,00
<b>28 - Encargos Especiais</b>	<b>887.200,00</b>	<b>887.311,26</b>	<b>824.082,02</b>	<b>824.082,02</b>	<b>4,64</b>	<b>63.229,24</b>	<b>176.801,04</b>	<b>176.801,04</b>	<b>3,16</b>	<b>710.510,22</b>	<b>0,00</b>
843 - Serviço da Dívida Interna	460.000,00	560.000,00	522.374,86	522.374,86	2,94	37.625,14	88.574,67	88.574,67	1,58	471.425,33	0,00
846 - Outros Encargos Especiais	427.200,00	327.311,26	301.707,16	301.707,16	1,70	25.604,10	88.226,37	88.226,37	1,57	239.084,89	0,00
<b>99 - Reserva</b>	<b>520.000,00</b>	<b>520.000,00</b>	<b>0,00</b>	<b>0,00</b>	<b>0,00</b>	<b>520.000,00</b>	<b>0,00</b>	<b>0,00</b>	<b>0,00</b>	<b>520.000,00</b>	<b>0,00</b>
999 - Reserva	520.000,00	520.000,00	0,00	0,00	0,00	520.000,00	0,00	0,00	0,00	520.000,00	0,00
<b>TOTAL (III) = (I + II)</b>	<b>27.608.000,00</b>	<b>28.430.325,55</b>	<b>17.773.004,30</b>	<b>17.773.004,30</b>	<b>100,00</b>	<b>10.657.321,25</b>	<b>5.603.350,90</b>	<b>5.603.350,90</b>	<b>100,00</b>	<b>22.826.974,65</b>	<b>0,00</b>



ESTADO DA BAHIA  
**PREFEITURA MUNICIPAL DE ARAMARI**  
Demonstrativo da Execução das despesas por Função/SubFunção

RREO – Anexo II (LRF, Art. 52, inciso II, alínea "c")

JANEIRO-FEVEREIRO/2020

R\$ 1,00

Função/SubFunção	DOTAÇÃO INICIAL	DOTAÇÃO ATUALIZADA (a)	DESPESAS EMPENHADAS			SALDO A EMPENHAR (c) = (a-b)	DESPESAS LIQUIDADAS			SALDO A LIQUIDAR (e) = (a-d)	INSCRITAS RP NÃO PROCESSADOS (f)
			No Bimestre	Até Bimestre (b)	% (b) / t (b)		No Bimestre	Até Bimestre (d)	% (d) / t (d)		

FIDEL CARLOS SOUZA DANTAS  
PREFEITO Mat.151515

AMILTON CEZAR CARDOSO DANTAS  
SECRETARIO DA FAZENDA Mat.5048

DIEGO PEDREIRA DE ALMEIDA FERNANDES  
CONTADOR CRC- 038712/O-5 BA Mat.9999





**ESTADO DA BAHIA**  
**PREFEITURA MUNICIPAL DE ARAMARI**  
**Demonstrativo da Receita Corrente Líquida**

RREO – Anexo III (LRF, Art. 53, inciso I)

JANEIRO-FEVEREIRO/2020

R\$ 1,00

ESPECIFICAÇÃO	EVOLUÇÃO DA RECEITA REALIZADA NOS ÚLTIMOS 12 MESES												TOTAL (ÚLTIMOS 12 MESES)	PREVISÃO ATUALIZADA 2020
	03/2019	04/2019	05/2019	06/2019	07/2019	08/2019	09/2019	10/2019	11/2019	12/2019	01/2020	02/2020		
<b>1- RECEITAS CORRENTES (I)</b>	<b>2.095.463,21</b>	<b>2.328.078,21</b>	<b>2.445.311,24</b>	<b>2.085.825,21</b>	<b>3.018.106,79</b>	<b>2.187.053,62</b>	<b>2.226.755,38</b>	<b>2.079.442,09</b>	<b>2.510.440,34</b>	<b>4.515.758,16</b>	<b>2.369.005,14</b>	<b>2.823.215,18</b>	<b>30.684.454,57</b>	<b>29.851.153,00</b>
1.1- Impostos, Taxas e Contribuições de Melhoria	112.791,65	228.694,05	103.520,27	86.715,18	137.108,11	169.459,98	117.501,12	103.670,76	159.028,02	133.669,27	152.021,06	93.908,62	1.598.088,09	1.436.028,00
1.1.1- IPTU	508,98	537,42	1.004,42	670,25	1.950,43	7.596,50	4.233,04	533,49	362,21	775,39	400,50	352,88	18.925,51	15.044,00
1.1.2- ISS	65.568,68	69.805,68	67.798,32	55.503,21	75.092,39	117.814,17	102.489,19	82.641,12	126.404,80	94.220,17	105.694,11	53.762,53	1.016.794,37	839.015,00
1.1.3- ITBI	2.703,21	2.600,00	4.097,90	3.040,00	0,00	100,00	0,00	0,00	0,00	0,00	0,00	1.837,50	14.378,61	15.563,00
1.1.4- IRRF	25.976,84	25.251,82	27.675,40	24.442,76	26.420,83	25.890,73	6.512,10	15.903,82	27.960,02	34.534,75	30.352,53	17.935,26	288.856,86	352.625,00
1.1.5- Outros Impostos, Taxas e Contribuições de Melhoria	18.033,94	130.499,13	2.944,23	3.058,96	33.644,46	18.058,58	4.266,79	4.592,33	4.300,99	4.138,96	15.573,92	20.020,45	259.132,74	213.781,00
1.2- Contribuições	0,00	0,00	0,00	0,00	0,00	0,00	0,00	0,00	0,00	0,00	0,00	0,00	0,00	0,00
1.3- Receita Patrimonial	7.123,06	6.754,03	7.274,91	6.827,54	7.053,52	6.485,55	5.453,54	5.368,41	2.655,41	2.094,03	2.577,87	1.789,80	61.457,67	61.798,00
1.3.1- Rendimentos de Aplicação Financeira	7.122,10	6.754,03	7.274,91	6.822,19	7.053,52	6.485,55	5.453,54	5.368,41	2.655,41	2.094,03	2.577,87	1.789,80	61.451,36	61.798,00
1.3.2- Outras Receitas Patrimoniais	0,96	0,00	0,00	5,35	0,00	0,00	0,00	0,00	0,00	0,00	0,00	0,00	6,31	0,00
1.4- Receita Agropecuária	0,00	0,00	0,00	0,00	0,00	0,00	0,00	0,00	0,00	0,00	0,00	0,00	0,00	0,00
1.5- Receita Industrial	0,00	0,00	0,00	0,00	0,00	0,00	0,00	0,00	0,00	0,00	0,00	0,00	0,00	0,00
1.6- Receita de Serviços	0,00	0,00	1.230,00	0,00	0,00	0,00	0,00	0,00	0,00	0,00	0,00	31.740,00	450,00	500,00
1.7- Transferências Correntes	1.975.448,50	2.077.772,90	2.330.467,32	1.989.463,75	2.863.057,68	2.007.819,75	2.100.571,83	1.970.402,92	2.158.366,92	4.330.990,77	2.182.666,21	2.722.603,76	28.709.632,31	28.313.520,00
1.7.1- Cota-Parte do FPM	965.933,70	942.374,65	1.209.373,66	952.620,96	1.302.705,61	950.530,80	845.964,72	778.665,44	1.056.760,40	1.801.602,07	1.068.423,47	1.543.624,21	13.418.779,69	13.669.841,00
1.7.2- Cota-Parte do ICMS	255.612,74	310.709,62	231.167,46	244.251,72	327.373,08	243.289,08	279.767,64	306.054,65	282.934,70	434.675,32	181.807,20	266.285,65	3.363.928,86	3.607.458,00
1.7.3- Cota-Parte do IPVA	9.304,35	7.788,11	12.014,67	9.792,25	30.094,27	25.194,74	18.677,23	16.297,85	7.533,16	10.803,45	8.913,78	8.543,79	164.957,65	131.715,00
1.7.4- Cota-Parte do ITR	91,81	42,44	182,72	19,87	150,77	20,00	946,26	1.955,83	54,28	111,96	6,09	14,08	3.596,11	5.794,00
1.7.5- Transferências da LC 87/1996	0,00	0,00	0,00	0,00	0,00	0,00	0,00	0,00	0,00	0,00	0,00	0,00	0,00	8.819,00
1.7.6- Transferências da LC 61/1989	2.624,52	2.660,76	2.605,38	2.730,16	2.750,81	2.462,00	3.001,24	2.656,07	2.789,24	3.278,50	2.218,61	1.919,97	31.697,26	31.971,00
1.7.7- Transferências do FUNDEB	513.286,24	583.883,10	591.323,32	509.786,89	557.243,50	510.749,89	524.386,84	538.898,82	555.859,61	745.693,92	736.173,11	652.785,13	7.020.070,37	7.610.349,00
1.7.8- Outras Transferências Correntes	228.595,14	230.314,22	283.800,11	270.261,90	642.739,64	275.573,24	427.827,90	325.874,26	252.435,53	1.334.825,55	185.123,95	249.230,93	4.706.602,37	3.247.573,00
1.8- Outras Receitas Correntes	100,00	14.857,23	2.818,74	2.818,74	10.887,48	3.288,34	3.228,89	0,00	190.389,99	49.004,09	0,00	4.463,00	281.856,50	39.307,00
<b>2- DEDUÇÕES (II)</b>	<b>-246.713,35</b>	<b>-252.714,98</b>	<b>-291.068,64</b>	<b>-241.882,88</b>	<b>-228.773,10</b>	<b>-244.299,21</b>	<b>-229.671,31</b>	<b>-221.125,84</b>	<b>-270.014,26</b>	<b>-342.349,44</b>	<b>-252.273,72</b>	<b>-363.733,45</b>	<b>-3.184.620,18</b>	<b>-3.273.153,00</b>
2.1- Contrib. do Servidor para Plano de Previdência	0,00	0,00	0,00	0,00	0,00	0,00	0,00	0,00	0,00	0,00	0,00	0,00	0,00	0,00
2.2- Compensação Financ. entre Regimes Previdência	0,00	0,00	0,00	0,00	0,00	0,00	0,00	0,00	0,00	0,00	0,00	0,00	0,00	0,00
2.3- Dedução de Receita para Formação do FUNDEB	-246.713,35	-252.714,98	-291.068,64	-241.882,88	-228.773,10	-244.299,21	-229.671,31	-221.125,84	-270.014,26	-342.349,44	-252.273,72	-363.733,45	-3.184.620,18	-3.273.153,00
<b>RECEITA CORRENTE LÍQUIDA (III) = (I - II)</b>	<b>1.848.749,86</b>	<b>2.075.363,23</b>	<b>2.154.242,60</b>	<b>1.843.942,33</b>	<b>2.789.333,69</b>	<b>1.942.754,41</b>	<b>1.997.084,07</b>	<b>1.858.316,25</b>	<b>2.240.426,08</b>	<b>4.173.408,72</b>	<b>2.116.731,42</b>	<b>2.459.481,73</b>	<b>27.499.834,39</b>	<b>26.578.000,00</b>
4- (-) Transferências obrigatórias da União relativas às emendas individuais (art. 166-A, § 1º, da CF) (IV)	0,00	0,00	0,00	0,00	0,00	0,00	0,00	0,00	0,00	0,00	0,00	0,00	0,00	0,00
<b>4- RECEITA CORRENTE LÍQUIDA AJUSTADA PARA CÁLCULO DOS LIMITES DE ENDIVIDAMENTO (V) = (III - IV)</b>	<b>1.848.749,86</b>	<b>2.075.363,23</b>	<b>2.154.242,60</b>	<b>1.843.942,33</b>	<b>2.789.333,69</b>	<b>1.942.754,41</b>	<b>1.997.084,07</b>	<b>1.858.316,25</b>	<b>2.240.426,08</b>	<b>4.173.408,72</b>	<b>2.116.731,42</b>	<b>2.459.481,73</b>	<b>27.499.834,39</b>	<b>26.578.000,00</b>



ESTADO DA BAHIA  
**PREFEITURA MUNICIPAL DE ARAMARI**  
Demonstrativo da Receita Corrente Líquida


RREO – Anexo III (LRF, Art. 53, inciso I)

JANEIRO-FEVEREIRO/2020

R\$ 1,00

ESPECIFICAÇÃO	EVOLUÇÃO DA RECEITA REALIZADA NOS ÚLTIMOS 12 MESES												TOTAL (ÚLTIMOS 12 MESES)	PREVISÃO ATUALIZADA 2020	
	03/2019	04/2019	05/2019	06/2019	07/2019	08/2019	09/2019	10/2019	11/2019	12/2019	01/2020	02/2020			
4- (-) Transferências obrigatórias da União relativas às emendas de bancada (art. 166, § 16, da CF) (VI)	0,00	0,00	0,00	0,00	0,00	0,00	0,00	0,00	0,00	0,00	0,00	0,00	0,00	0,00	0,00
4- RECEITA CORRENTE LÍQUIDA AJUSTADA PARA CÁLCULO DOS LIMITES DA DESPESA COM PESSOAL (VII) = (V - VI)	1.848.749,86	2.075.363,23	2.154.242,60	1.843.942,33	2.789.333,69	1.942.754,41	1.997.084,07	1.858.316,25	2.240.426,08	4.173.406,72	2.116.731,42	2.459.481,73	27.499.834,39	26.578.000,00	

  
FIDEL CARLOS SOUZA DANTAS  
PREFEITO Mat.151515

  
AMILTON CEZAR CARDOSO DANTAS  
SECRETARIO DA FAZENDA Mat.5048

  
DIEGO PEDREIRA DE ALMEIDA FERNANDES  
CONTADOR CRC- 038712/O-5 BA Mat.9999



**ESTADO DA BAHIA**  
**PREFEITURA MUNICIPAL DE ARAMARI**  
Demonstrativo das Receitas e Despesas Previdenciárias do Regime Próprio de Previdência dos Servidores

RREO - Anexo 4 (LRF, Art. 53, inciso II)

JANEIRO-FEVEREIRO/2020

PLANO PREVIDENCIÁRIO					
RECEITAS PREVIDENCIÁRIAS - RPPS	PREVISÃO INICIAL	PREVISÃO ATUALIZADA	RECEITAS REALIZADAS		
			Até o Bimestre 2020	Até o Bimestre 2019	
<b>RECEITAS CORRENTES</b>	<b>0,00</b>	<b>0,00</b>	<b>0,00</b>	<b>0,00</b>	<b>0,00</b>
<b>Receita de Contribuições dos Segurados</b>	<b>0,00</b>	<b>0,00</b>	<b>0,00</b>	<b>0,00</b>	<b>0,00</b>
Civil	0,00	0,00	0,00	0,00	0,00
Ativo	0,00	0,00	0,00	0,00	0,00
Inativo	0,00	0,00	0,00	0,00	0,00
Pensionista	0,00	0,00	0,00	0,00	0,00
<b>Militar</b>	<b>0,00</b>	<b>0,00</b>	<b>0,00</b>	<b>0,00</b>	<b>0,00</b>
Ativo	0,00	0,00	0,00	0,00	0,00
Inativo	0,00	0,00	0,00	0,00	0,00
Pensionista	0,00	0,00	0,00	0,00	0,00
<b>Receita de Contribuições Patronais</b>	<b>0,00</b>	<b>0,00</b>	<b>0,00</b>	<b>0,00</b>	<b>0,00</b>
Civil	0,00	0,00	0,00	0,00	0,00
Ativo	0,00	0,00	0,00	0,00	0,00
Inativo	0,00	0,00	0,00	0,00	0,00
Pensionista	0,00	0,00	0,00	0,00	0,00
<b>Militar</b>	<b>0,00</b>	<b>0,00</b>	<b>0,00</b>	<b>0,00</b>	<b>0,00</b>
Ativo	0,00	0,00	0,00	0,00	0,00
Inativo	0,00	0,00	0,00	0,00	0,00
Pensionista	0,00	0,00	0,00	0,00	0,00
Em Regime de Parcelamento de Débitos	0,00	0,00	0,00	0,00	0,00
<b>Receita Patrimonial</b>	<b>0,00</b>	<b>0,00</b>	<b>0,00</b>	<b>0,00</b>	<b>0,00</b>
Receitas Imobiliárias	0,00	0,00	0,00	0,00	0,00
Receitas de Valores Mobiliários	0,00	0,00	0,00	0,00	0,00
Outras Receitas Patrimoniais	0,00	0,00	0,00	0,00	0,00
Receita de Serviços	0,00	0,00	0,00	0,00	0,00
<b>Outras Receitas Correntes</b>	<b>0,00</b>	<b>0,00</b>	<b>0,00</b>	<b>0,00</b>	<b>0,00</b>
Compensação Previdenciária do RGPS para o RPPS	0,00	0,00	0,00	0,00	0,00
Demais Receitas Correntes	0,00	0,00	0,00	0,00	0,00
<b>RECEITAS DE CAPITAL (III)</b>	<b>0,00</b>	<b>0,00</b>	<b>0,00</b>	<b>0,00</b>	<b>0,00</b>
Alienação de Bens, Direitos e Ativos	0,00	0,00	0,00	0,00	0,00
Amortização de Empréstimos	0,00	0,00	0,00	0,00	0,00

Outras Receitas de Capital	0,00	0,00	0,00	0,00
<b>TOTAL DAS RECEITAS PREVIDENCIÁRIAS RPPS - (IV) = (I + III - II)</b>	<b>0,00</b>	<b>0,00</b>	<b>0,00</b>	<b>0,00</b>

DESPESAS	DOTAÇÃO INICIAL	DOTAÇÃO ATUALIZADA	DESPESAS EMPENHADAS		DESPESAS LIQUIDADAS		INSCRITAS EM RESTOS A PAGAR NÃO PROCESSADOS	
			Até o Bimestre 2020	Até o Bimestre 2019	Até o Bimestre 2020	Até o Bimestre 2019	Até o Bimestre 2020	Até o Bimestre 2019
<b>DESPESAS PREVIDENCIÁRIAS</b>	<b>0,00</b>	<b>0,00</b>	<b>0,00</b>	<b>0,00</b>	<b>0,00</b>	<b>0,00</b>	<b>0,00</b>	<b>0,00</b>
<b>ADMINISTRAÇÃO (IV)</b>	<b>0,00</b>	<b>0,00</b>	<b>0,00</b>	<b>0,00</b>	<b>0,00</b>	<b>0,00</b>	<b>0,00</b>	<b>0,00</b>
Despesas Correntes	0,00	0,00	0,00	0,00	0,00	0,00	0,00	0,00
Despesas de Capital	0,00	0,00	0,00	0,00	0,00	0,00	0,00	0,00
<b>PREVIDÊNCIA (V)</b>	<b>0,00</b>	<b>0,00</b>	<b>0,00</b>	<b>0,00</b>	<b>0,00</b>	<b>0,00</b>	<b>0,00</b>	<b>0,00</b>
<b>Benefícios - Civil</b>	<b>0,00</b>	<b>0,00</b>	<b>0,00</b>	<b>0,00</b>	<b>0,00</b>	<b>0,00</b>	<b>0,00</b>	<b>0,00</b>
Aposentadorias	0,00	0,00	0,00	0,00	0,00	0,00	0,00	0,00
Pensões	0,00	0,00	0,00	0,00	0,00	0,00	0,00	0,00
Outros Benefícios Previdenciários	0,00	0,00	0,00	0,00	0,00	0,00	0,00	0,00
<b>Pessoal Militar</b>	<b>0,00</b>	<b>0,00</b>	<b>0,00</b>	<b>0,00</b>	<b>0,00</b>	<b>0,00</b>	<b>0,00</b>	<b>0,00</b>
Reformas	0,00	0,00	0,00	0,00	0,00	0,00	0,00	0,00
Pensões	0,00	0,00	0,00	0,00	0,00	0,00	0,00	0,00
Outros Benefícios Previdenciários	0,00	0,00	0,00	0,00	0,00	0,00	0,00	0,00
<b>Outras Despesas Previdenciárias</b>	<b>0,00</b>	<b>0,00</b>	<b>0,00</b>	<b>0,00</b>	<b>0,00</b>	<b>0,00</b>	<b>0,00</b>	<b>0,00</b>
Compensação Previdenciária do RPPS para o RGPS	0,00	0,00	0,00	0,00	0,00	0,00	0,00	0,00
Demais Despesas Previdenciárias	0,00	0,00	0,00	0,00	0,00	0,00	0,00	0,00
<b>TOTAL DAS DESPESAS PREVIDENCIÁRIAS RPPS (VII) = (V + VI)</b>	<b>0,00</b>	<b>0,00</b>	<b>0,00</b>	<b>0,00</b>	<b>0,00</b>	<b>0,00</b>	<b>0,00</b>	<b>0,00</b>

<b>RESULTADO PREVIDENCIÁRIO (VII) = (III - VI)</b>	<b>0,00</b>	<b>0,00</b>	<b>0,00</b>	<b>0,00</b>	<b>0,00</b>	<b>0,00</b>
--	-------------	-------------	-------------	-------------	-------------	-------------

<b>RECURSOS RPPS ARRECADADOS EM EXERCÍCIOS ANTERIORES</b>	<b>PREVISÃO ORÇAMENTÁRIA</b>
VALOR	

<b>APORTES DE RECURSOS PARA O REGIME PRÓPRIO DE PREVIDÊNCIA DO SERVIDOR</b>	<b>APORTES REALIZADOS</b>
<b>TOTAL DOS APORTES PARA O RPPS</b>	<b>0,00</b>
<b>Plano Financeiro</b>	<b>0,00</b>
Recursos para Cobertura de Insuficiências Financeiras	0,00
Recursos para Formação de Reserva	0,00
Outros Aportes para o RPPS	0,00
<b>Plano Previdenciário</b>	<b>0,00</b>

Recursos para Cobertura de Insuficiências Financeiras	0,00
Recursos para Formação de Reserva	0,00
Outros Aportes para o RPPS	0,00

RESERVA ORÇAMENTÁRIA DO RPPS	PREVISÃO ORÇAMENTÁRIA
VALOR	0,00

BENS E DIREITOS DO RPPS	PERÍODO DE REFERÊNCIA	
	2020	2019
Caixa e Equivalentes de Caixa	0,00	0,00
Investimentos e Aplicações	0,00	0,00
Outros Bens e Direitos	0,00	0,00


PLANO FINANCEIRO				
RECEITAS PREVIDENCIÁRIAS - RPPS	PREVISÃO INICIAL	PREVISÃO ATUALIZADA	RECEITAS REALIZADAS	
			Até o Bimestre 2020	Até o Bimestre 2019
<b>RECEITAS CORRENTES (VII)</b>				
Receita de Contribuições dos Segurados				
Civil				
Ativo				
Inativo				
Pensionista				
Militar				
Ativo				
Inativo				
Pensionista				
Receita de Contribuições Patronais				
Civil				
Ativo				
Inativo				
Pensionista				
Militar				
Ativo				
Inativo				
Pensionista				
Em Regime de Parcelamento de Débitos				
Receita Patrimonial				
Receitas Imobiliárias				
Receitas de Valores Mobiliários				
Outras Receitas Patrimoniais				
Receita de Serviços				
Outras Receitas Correntes				
Compensação Previdenciária do RGPS para o RPPS				
Demais Receitas Correntes				
<b>RECEITAS DE CAPITAL (IX)</b>				
Alienação de Bens, Direitos e Ativos				
Amortização de Empréstimos				
Outras Receitas de Capital				
<b>TOTAL DAS RECEITAS PREVIDENCIÁRIAS RPPS - (X) = (VII + IX)</b>				

DESPESAS	DOTAÇÃO INICIAL	DOTAÇÃO ATUALIZADA	DESPESAS EMPENHADAS		DESPESAS LIQUIDADAS		INSCRITAS EM RESTOS A PAGAR NÃO PROCESSADOS	
			Até o Bimestre 2020	Até o Bimestre 2019	Até o Bimestre 2020	Até o Bimestre 2019	Até o Bimestre 2020	Até o Bimestre 2019
ADMINISTRAÇÃO (XI) Despesas Correntes Despesas de Capital PREVIDÊNCIA (XII) Benefícios - Civil Aposentadorias Pensões Outros Benefícios Previdenciários Benefícios - Militar Reformas Pensões Outros Benefícios Previdenciários Outras Despesas Previdenciárias Compensação Previdenciária do RPPS para o RGPS Demais Despesas Previdenciárias								
<b>TOTAL DAS DESPESAS PREVIDENCIÁRIAS RPPS (XIII) = (XI + XII)</b>								
<b>RESULTADO PREVIDENCIÁRIO (XIV) = (X - XIII)</b>								
<b>APORTES DE RECURSOS PARA O REGIME PRÓPRIO DE PREVIDÊNCIA DO SERVIDOR</b>			<b>APORTES REALIZADOS</b>					

Recursos para Cobertura de Insuficiências Financeiras  
Recursos para Formação de Reserva



FIDEL CARLOS SOUZA DANTAS  
PREFEITO Mat.151515



AMILTON CEZAR CARDOSO DANTAS  
SECRETARIO DA FAZENDA Mat.5048



DIEGO PEDREIRA DE ALMEIDA FERNANDES  
CONTADOR CRC- 038712/O-5 BA Mat.9999



**ESTADO DA BAHIA**  
**PREFEITURA MUNICIPAL DE ARAMARI**  
Demonstrativo do Resultado Primário e Nominal

RREO – Anexo VI (LRF, Art. 53, inciso III)

JANEIRO-FEVEREIRO/2020

R\$ 1,00

ACIMA DA LINHA		
RECEITAS PRIMÁRIAS	PREVISÃO ATUALIZADA	RECEITAS REALIZADAS (a)
		Até o Bimestre
<b>RECEITAS CORRENTES (I)</b>	<b>26.578.000,00</b>	<b>4.576.213,15</b>
<b>Impostos, Taxas e Contribuições de Melhoria</b>	<b>1.436.028,00</b>	<b>245.929,68</b>
IPTU	15.044,00	753,38
ISS	839.015,00	159.456,64
ITBI	15.563,00	1.837,50
IRRF	352.625,00	48.287,79
Outros Impostos, Taxas e Contribuições de Melhoria	213.781,00	35.594,37
Contribuições	0,00	0,00
<b>Receita Patrimonial</b>	<b>61.798,00</b>	<b>4.367,67</b>
Aplicações Financeiras (II)	61.798,00	4.367,67
Outras Receitas Patrimoniais	0,00	0,00
<b>Transferências Correntes</b>	<b>25.040.367,00</b>	<b>4.289.262,80</b>
Cota-Parte do FPM	11.153.840,00	2.089.798,21
Cota-Parte do ICMS	2.885.966,00	358.474,31
Cota-Parte do IPVA	105.372,00	13.966,16
Cota-Parte do ITR	4.635,00	16,15
Transferências da LC 87/1996	7.055,00	0,00
Transferências da LC 61/1989	25.577,00	3.694,85
Transferências do FUNDEB	5.631.348,00	916.403,74
Outras Transferências Correntes	5.226.574,00	906.909,38
<b>Demais Receitas Correntes</b>	<b>39.807,00</b>	<b>36.653,00</b>
Outras Receitas Financeiras (III)	0,00	0,00
Receitas Correntes Restantes	39.807,00	36.653,00
<b>RECEITAS PRIMÁRIAS CORRENTES (IV) = (I - II - III)</b>	<b>26.516.202,00</b>	<b>4.571.845,48</b>
<b>RECEITAS DE CAPITAL (V)</b>	<b>1.030.000,00</b>	<b>181.231,82</b>
Operações de Crédito (VI)	0,00	0,00
Amortização de Empréstimos (VII)	0,00	0,00
<b>Alienação de Bens</b>	<b>0,00</b>	<b>0,00</b>
Receitas de Alienação de Investimentos Temporários (VIII)	0,00	0,00
Receitas de Alienação de Investimentos Permanentes (IX)	0,00	0,00
Outras Aliações de Bens	0,00	0,00
<b>Transferências de Capital</b>	<b>1.030.000,00</b>	<b>181.231,82</b>
Convênios	900.000,00	181.231,82
Outras Transferências de Capital	130.000,00	0,00
<b>Outras Receitas de Capital</b>	<b>0,00</b>	<b>0,00</b>
Outras Receitas de Capital Não Primárias (X)	0,00	0,00
Outras Receitas de Capital Primárias	0,00	0,00

RECEITAS PRIMÁRIAS DE CAPITAL (XI) = (V - VI - VII - VIII - IX - X)	1.030.000,00	181.231,82
RECEITA PRIMÁRIA TOTAL (XII) = (IV + XI)	27.546.202,00	4.753.077,30

DESPESAS PRIMÁRIAS	DOTAÇÃO ATUALIZADA	DESPESAS EMPENHADAS	DESPESAS LIQUIDADAS	DESPESAS PAGAS (a)	RESTOS A PAGAR PROCESSADOS PAGOS (b)	RESTOS A PAGAR NÃO PROCESSADOS	
						LIQUIDADOS	PAGOS (c)
<b>DESPESAS CORRENTES (XIII)</b>	<b>25.621.273,05</b>	<b>16.731.887,15</b>	<b>5.388.761,04</b>	<b>4.902.607,84</b>	<b>78.915,90</b>	<b>0,00</b>	<b>0,00</b>
Pessoal e Encargos Sociais	11.108.060,00	8.950.657,43	1.495.554,04	1.491.519,07	30.789,90	0,00	0,00
Juros e Encargos da Dívida (XIV)	10.000,00	0,00	0,00	0,00	0,00	0,00	0,00
<b>Outras Despesas Correntes</b>	<b>14.503.213,05</b>	<b>7.781.229,72</b>	<b>3.893.207,00</b>	<b>3.411.088,77</b>	<b>48.126,00</b>	<b>0,00</b>	<b>0,00</b>
Transferências Constitucionais e Legais	0,00	0,00	0,00	0,00	0,00	0,00	0,00
Demais Despesas Correntes	14.503.213,05	7.781.229,72	3.893.207,00	3.411.088,77	48.126,00	0,00	0,00
<b>DESPESAS PRIMÁRIAS CORRENTES (XV) = (XIII - XIV)</b>	<b>25.611.273,05</b>	<b>16.731.887,15</b>	<b>5.388.761,04</b>	<b>4.902.607,84</b>	<b>78.915,90</b>	<b>0,00</b>	<b>0,00</b>
<b>DESPESAS DE CAPITAL (XVI)</b>	<b>2.289.052,50</b>	<b>1.041.117,15</b>	<b>214.589,86</b>	<b>214.589,86</b>	<b>84.810,98</b>	<b>0,00</b>	<b>0,00</b>
Investimentos	1.738.052,50	518.742,29	126.015,19	126.015,19	84.810,98	0,00	0,00
<b>Inversões Financeiras</b>	<b>0,00</b>	<b>0,00</b>	<b>0,00</b>	<b>0,00</b>	<b>0,00</b>	<b>0,00</b>	<b>0,00</b>
Concessão de Empréstimos e Financiamentos (XVII)	0,00	0,00	0,00	0,00	0,00	0,00	0,00
Aquisição de Título de Capital já Integralizado (XVIII)	0,00	0,00	0,00	0,00	0,00	0,00	0,00
Aquisição de Título de Crédito (XIX)	0,00	0,00	0,00	0,00	0,00	0,00	0,00
Demais Inversões Financeiras	0,00	0,00	0,00	0,00	0,00	0,00	0,00
Amortização da Dívida (XX)	551.000,00	522.374,86	88.574,67	88.574,67	0,00	0,00	0,00
<b>DESPESAS PRIMÁRIAS DE CAPITAL (XXI) = (XVI - XVII - XVIII - XIX - XX)</b>	<b>1.738.052,50</b>	<b>518.742,29</b>	<b>126.015,19</b>	<b>126.015,19</b>	<b>84.810,98</b>	<b>0,00</b>	<b>0,00</b>
<b>RESERVA DE CONTINGÊNCIA (XXII)</b>	<b>520.000,00</b>	<b>0,00</b>	<b>0,00</b>	<b>0,00</b>	<b>0,00</b>	<b>0,00</b>	<b>0,00</b>
<b>DESPESA PRIMÁRIA TOTAL (XXIII) = (XV + XXI + XXII)</b>	<b>27.869.325,55</b>	<b>17.250.629,44</b>	<b>5.514.776,23</b>	<b>5.028.623,03</b>	<b>163.726,88</b>	<b>0,00</b>	<b>0,00</b>

RESULTADO PRIMÁRIO - Acima da Linha (XXIV) = [XIIa - (XXIIIa + XXIIIb + XXIIIc)]	-439.272,61
--	-------------

META FISCAL PARA O RESULTADO PRIMÁRIO	VALOR CORRENTE
META DE RESULTADO PRIMÁRIO FIXADA NO ANEXO DE METAS FISCAIS DA LDO P/ O EXERCÍCIO DE REFERÊNCIA	399.202,00

JUROS NOMINAIS	VALOR INCORRIDO
JUROS, ENCARGOS E VARIAÇÕES MONETÁRIAS ATIVOS (XXV)	4.367,67
JUROS, ENCARGOS E VARIAÇÕES MONETÁRIAS PASSIVOS (XXVI)	0,00
<b>RESULTADO NOMINAL - Acima da Linha (XXVII) = XXIV + (XXV - XXVI)</b>	<b>-434.904,94</b>

META FISCAL PARA O RESULTADO NOMINAL	
META FIXADA NO ANEXO DE METAS FISCAIS DA LDO PARA O EXERCÍCIO DE REFERÊNCIA	153.361,15

ABAIXO DA LINHA

CÁLCULO DO RESULTADO NOMINAL	SALDO	
	Em 31/Dez/2019	Até o Bimestre 2020




DÍVIDA CONSOLIDADA (XXVIII)	5.855.767,54	5.855.767,54
DEDUÇÕES (XXIX)	1.891.257,77	1.502.867,24
Disponibilidade de Caixa	1.891.257,77	1.502.867,24
Disponibilidade de Caixa bruta	2.066.108,48	1.513.991,07
(-) Restos a Pagar Processados (XXX)	174.850,71	11.123,83
Demais Haveres Financeiros	0,00	0,00
DÍVIDA CONSOLIDADA LÍQUIDA (XXXI) = (XXVIII - XXIX)	3.964.509,77	4.352.900,30
RESULTADO NOMINAL - Abaixo da Linha (XXXII) = (XXXIa - XXXIb)		-388.390,53

AJUSTE METODOLÓGICO	Até o Bimestre / 2020
VARIAÇÃO SALDO RPP = (XXXIII) = (XXXa - XXXb)	163.726,88
RECEITA DE ALIENAÇÃO DE INVESTIMENTOS PERMANENTES (IX)	0,00
PASSIVOS RECONHECIDOS NA DC (XXXIV)	0,00
VARIAÇÃO CAMBIAL (XXXV)	0,00
PAGAMENTO DE PRECATÓRIOS INTEGRANTES DA DC (XXXVI)	0,00
AJUSTE RELATIVOS AO RPPS (XXXVII)	0,00
OUTROS AJUSTES (XXXVIII)	0,00
RESULTADO NOMINAL AJUSTADO - Abaixo da Linha (XXXIX) = (XXXII - XXXIII - IX + XXXIV + XXXV - XXXVI + XXXVII+ XXXVIII)	224.663,65
<b>RESULTADO PRIMÁRIO - Abaixo da Linha (XXXIX) = XXXVIII - (XXV - XXVI)</b>	<b>-4.367,67</b>

INFORMAÇÕES ADICIONAIS	PREVISÃO ORÇAMENTÁRIA
SALDO DE EXERCÍCIOS ANTERIORES	822.325,55
Recursos Arrecadados em Exercícios Anteriores - RPPS	0,00
Superávit Financeiro Utilizado para Abertura e Reabertura de Créditos Adicionais	822.325,55
RESERVA ORÇAMENTÁRIA DO RPPS	



FIDEL CARLOS SOUZA DANTAS  
PREFEITO Mat.151515



AMILTON CEZAR CARDOSO DANTAS  
SECRETARIO DA FAZENDA Mat.5048



DIEGO PEDREIRA DE ALMEIDA FERNANDES  
CONTADOR CRC- 038712/O-5 BA Mat.9999



**ESTADO DA BAHIA**  
**PREFEITURA MUNICIPAL DE ARAMARI**  
Demonstrativo dos Restos a Pagar por Poder e Órgão

RREO - ANEXO VII (LRF, art. 53, inciso V)

JANEIRO-FEVEREIRO/2020

R\$ 1,00

PODER/ÓRGÃO	RESTOS A PAGAR PROCESSADOS					RESTOS A PAGAR NÃO PROCESSADOS						Saldo Total
	Inscritos		Pagos	Cancelados	Saldo	Inscritos		Liquidados	Pagos	Cancelados	Saldo	
	Em Exercícios Anteriores	Em 31 de Dezembro de 2019				Em Exercícios Anteriores	Em 31 de Dezembro de 2019					
DESPESAS (EXCETO INTRA-ORÇAMENTÁRIAS) (I)	11.123,83	163.726,88	163.726,88	0,00	11.123,83	0,00	0,00	0,00	0,00	0,00	0,00	11.123,83
Executivo	11.123,83	163.726,88	163.726,88	0,00	11.123,83	0,00	0,00	0,00	0,00	0,00	0,00	11.123,83
0302 - SECRETARIA DE ADMINISTRAÇÃO - SEMAD	8.294,85	0,00	0,00	0,00	8.294,85	0,00	0,00	0,00	0,00	0,00	0,00	8.294,85
0304 - FUNDO MUNICIPAL DE SAÚDE	1.399,00	0,00	0,00	0,00	1.399,00	0,00	0,00	0,00	0,00	0,00	0,00	1.399,00
0304 - SECRETARIA MUNICIPAL DE SAÚDE	0,00	38.377,40	38.377,40	0,00	0,00	0,00	0,00	0,00	0,00	0,00	0,00	0,00
0305 - SECRETARIA DE EDUCAÇÃO	1.350,44	38.838,50	38.838,50	0,00	1.350,44	0,00	0,00	0,00	0,00	0,00	0,00	1.350,44
0306 - SECRETARIA MUNICIPAL DE ASSISTENCIA SOCIAL	0,00	1.700,00	1.700,00	0,00	0,00	0,00	0,00	0,00	0,00	0,00	0,00	0,00
0306 - SECRETARIA DE AÇÃO SOCIAL	79,54	0,00	0,00	0,00	79,54	0,00	0,00	0,00	0,00	0,00	0,00	79,54
0307 - SECRETARIA DE VIAÇÃO, OBRAS E SERVIÇOS PÚBLICOS	0,00	84.810,98	84.810,98	0,00	0,00	0,00	0,00	0,00	0,00	0,00	0,00	0,00
<b>TOTAL (III) = (I + II)</b>	<b>11.123,83</b>	<b>163.726,88</b>	<b>163.726,88</b>	<b>0,00</b>	<b>11.123,83</b>	<b>0,00</b>	<b>0,00</b>	<b>0,00</b>	<b>0,00</b>	<b>0,00</b>	<b>0,00</b>	<b>11.123,83</b>

FIDEL CARLOS SOUZA DANTAS  
PREFEITO Mat.151515

AMILTON CEZAR CARDOSO DANTAS  
SECRETARIO DA FAZENDA Mat.5048

DIEGO PEDREIRA DE ALMEIDA FERNANDES  
CONTADOR CRC- 038712/O-5 BA Mat.9999



**ESTADO DA BAHIA**  
**PREFEITURA MUNICIPAL DE ARAMARI**  
**DEMONSTRATIVO DAS RECEITAS E DESPESAS COM MANUTENÇÃO E DESENVOLVIMENTO DO ENSINO - MDE**

RREO - ANEXO VIII (LDB, art. 72)

JANEIRO-FEVEREIRO/2020  
R\$ 1,00

RECEITAS DO ENSINO				
RECEITA RESULTANTE DE IMPOSTOS (caput do art. 212 da Constituição)	PREVISÃO INICIAL	PREVISÃO ATUALIZADA (a)	RECEITAS REALIZADAS	
			Até o Bimestre (b)	% (c) = (b/a)x100
<b>1 - RECEITA DE IMPOSTOS</b>	<b>1.222.247,00</b>	<b>1.222.247,00</b>	<b>210.335,31</b>	<b>17,20</b>
1.1 - Receita Resultante do Imposto sobre a Propriedade Predial e Territorial Urbana - IPTU	15.044,00	15.044,00	753,38	5,00
1.1.1 - IPTU	15.044,00	15.044,00	753,38	5,00
1.1.2 - Multas, Juros de Mora, Dívida Ativa e Outros Encargos do IPTU	0,00	0,00	0,00	0,00
1.2 - Receita Resultante do Imposto sobre Transmissão Inter Vivos - ITBI	15.563,00	15.563,00	1.837,50	11,80
1.2.1 - ITBI	15.563,00	15.563,00	1.837,50	11,80
1.2.2 - Multas, Juros de Mora, Dívida Ativa e Outros Encargos do ITBI	0,00	0,00	0,00	0,00
1.3 - Receita Resultante do Imposto sobre Serviços de Qualquer Natureza - ISS	839.015,00	839.015,00	159.456,64	19,00
1.3.1 - ISS	839.015,00	839.015,00	159.456,64	19,00
1.3.2 - Multas, Juros de Mora, Dívida Ativa e Outros Encargos do ISS	0,00	0,00	0,00	0,00
1.4 - Receita Resultante do Imposto de Renda Retido na Fonte - IRRF	352.625,00	352.625,00	48.287,79	13,69
<b>2 - RECEITA DE TRANSFERÊNCIAS CONSTITUCIONAIS E LEGAIS</b>	<b>17.455.598,00</b>	<b>17.455.598,00</b>	<b>3.081.956,85</b>	<b>17,65</b>
2.1 - Cota-Parte FPM	13.669.841,00	13.669.841,00	2.612.247,68	19,10
2.1.1 - Parcela referente à CF, art. 159, I, alínea b	12.580.004,00	12.580.004,00	2.612.247,68	20,76
2.1.2 - Parcela referente à CF, art. 159, I, alínea d	550.679,00	550.679,00	0,00	0,00
2.1.2 - Parcela referente à CF, art. 159, I, alínea e	539.158,00	539.158,00	0,00	0,00
2.2 - Cota-Parte ICMS	3.607.458,00	3.607.458,00	448.092,85	12,42
2.3 - ICMS-Desoneração - L.C. nº87/1996	8.819,00	8.819,00	0,00	0,00
2.4 - Cota-Parte IPI-Exportação	31.971,00	31.971,00	4.138,58	12,94
2.5 - Cota-Parte ITR	5.794,00	5.794,00	20,17	0,34
2.6 - Cota-Parte IPVA	131.715,00	131.715,00	17.457,57	13,25
2.7 - Cota-Parte IOF-Ouro	0,00	0,00	0,00	0,00
<b>3 - TOTAL DA RECEITA DE IMPOSTOS (1 + 2)</b>	<b>18.677.845,00</b>	<b>18.677.845,00</b>	<b>3.292.292,16</b>	<b>17,63</b>
RECEITAS ADICIONAIS PARA FINANCIAMENTO DO ENSINO				
	PREVISÃO INICIAL	PREVISÃO ATUALIZADA (a)	RECEITAS REALIZADAS	
			Até o Bimestre (b)	% (c) = (b/a)x100
<b>4 - RECEITA DA APLICAÇÃO FINANCEIRA DE OUTROS RECURSOS DE IMPOSTOS VINCULADOS AO ENSINO</b>	<b>465,00</b>	<b>465,00</b>	<b>59,45</b>	<b>12,78</b>
<b>5 - RECEITA DE TRANSFERÊNCIAS DO FNDE</b>	<b>884.248,00</b>	<b>884.248,00</b>	<b>67.813,84</b>	<b>7,66</b>
5.1 - Transferências do Salário-Educação	285.924,00	285.924,00	53.108,47	18,57
5.2 - Transferências Diretas - PDDE	0,00	0,00	0,00	0,00
5.3 - Transferências Diretas - PNAE	340.904,00	340.904,00	14.664,00	4,30
5.4 - Transferências Diretas - PNATE	156.522,00	156.522,00	0,00	0,00
5.5 - Outras Transferências do FNDE	100.000,00	100.000,00	0,00	0,00
5.6 - Aplicação Financeira dos Recursos do FNDE	898,00	898,00	41,37	4,60
<b>6 - RECEITA DE TRANSFERÊNCIAS DE CONVÊNIOS</b>	<b>101.363,00</b>	<b>101.363,00</b>	<b>0,67</b>	<b>0,00</b>
6.1 - Transferências de Convênios	100.844,00	100.844,00	0,00	0,00
6.2 - Aplicação Financeira dos Recursos de Convênios	519,00	519,00	0,67	0,12

7 - RECEITA DE OPERAÇÕES DE CRÉDITO	0,00	0,00	0,00	0,00
8 - OUTRAS RECEITAS PARA FINANCIAMENTO DO ENSINO	0,00	0,00	0,00	0,00
<b>9 - TOTAL DAS RECEITAS ADICIONAIS PARA FINANCIAMENTO DO ENSINO (4 + 5 + 6 + 7 + 8)</b>	<b>986.076,00</b>	<b>986.076,00</b>	<b>67.873,96</b>	<b>6,88</b>

FUNDEB				
RECEITAS DO FUNDEB	PREVISÃO INICIAL	PREVISÃO ATUALIZADA (a)	RECEITAS REALIZADAS	
			Até o Bimestre (b)	% (c) = (b/a)x100
<b>10 - RECEITAS DESTINADAS AO FUNDEB</b>	<b>3.273.153,00</b>	<b>3.273.153,00</b>	<b>616.007,17</b>	<b>18,81</b>
10.1- Cota-Parte FPM Destinada ao FUNDEB – (20% de 2.1.1)	2.516.001,00	2.516.001,00	522.449,47	20,76
10.2- Cota-Parte ICMS Destinada ao FUNDEB – (20% de 2.2)	721.492,00	721.492,00	89.618,54	12,42
10.3- ICMS-Desoneração Destinada ao FUNDEB – (20% de 2.3)	1.764,00	1.764,00	0,00	0,00
10.4- Cota-Parte IPI-Exportação Destinada ao FUNDEB – (20% de 2.4)	6.394,00	6.394,00	443,73	6,93
10.5- Cota-Parte ITR ou ITR Arrecadado Destinados ao FUNDEB – (20% de ((1.5 – 1.5.5) + 2.5))	1.159,00	1.159,00	4,02	0,34
10.6- Cota-Parte IPVA Destinada ao FUNDEB – (20% de 2.6)	26.343,00	26.343,00	3.491,41	13,25
<b>11 - RECEITAS RECEBIDAS DO FUNDEB</b>	<b>7.616.754,00</b>	<b>7.616.754,00</b>	<b>1.389.485,66</b>	<b>18,24</b>
11.1- Transferências de Recursos do FUNDEB	5.631.348,00	5.631.348,00	916.403,74	16,27
11.2- Complementação da União ao FUNDEB	1.979.001,00	1.979.001,00	472.554,50	23,87
11.3- Receita de Aplicação Financeira dos Recursos do FUNDEB	6.405,00	6.405,00	527,42	8,23
<b>12 - RESULTADO LÍQUIDO DAS TRANSFERÊNCIAS DO FUNDEB (11.1 - 10)</b>	<b>2.358.195,00</b>	<b>2.358.195,00</b>	<b>300.396,57</b>	<b>12,74</b>

ACRÉSCIMO RESULTANTE DAS TRANSFERÊNCIAS DO FUNDEB

DESPESAS DO FUNDEB	DOTAÇÃO INICIAL	DOTAÇÃO ATUALIZADA (d)	DESPESAS EMPENHADAS		DESPESAS LIQUIDADAS		INSC. EM RP NÃO PROC. (i)	
			Até o Bimestre (e)	% (f) = (e/d)x100	Até o Bimestre (g)	% (h) = (g/d)x100		
<b>13 - PAGAMENTO DOS PROFISSIONAIS DO MAGISTÉRIO</b>	<b>4.646.220,00</b>	<b>4.646.220,00</b>	<b>3.952.000,00</b>	<b>85,05%</b>	<b>601.490,51</b>	<b>12,94%</b>	<b>0,00</b>	
13.1- Com Educação Infantil	107.600,00	107.600,00	80.000,00	74,34%	20.419,68	18,97%	0,00	
13.2- Com Ensino Fundamental	4.538.620,00	4.538.620,00	3.872.000,00	85,31%	581.070,83	12,80%	0,00	
<b>14 - OUTRAS DESPESAS</b>	<b>2.970.534,00</b>	<b>2.970.534,00</b>	<b>1.838.190,50</b>	<b>61,88%</b>	<b>860.816,57</b>	<b>28,97%</b>	<b>0,00</b>	
14.1- Com Educação Infantil	0,00	3.318,00	3.318,00	100,00%	3.318,00	100,00%	0,00	
14.2- Com Ensino Fundamental	2.970.534,00	2.967.216,00	1.834.872,50	61,83%	857.498,57	28,89%	0,00	
<b>15 - TOTAL DAS DESPESAS DO FUNDEB (13 + 14)</b>	<b>7.616.754,00</b>	<b>7.616.754,00</b>	<b>5.790.190,50</b>	<b>76,02%</b>	<b>1.462.307,08</b>	<b>19,20%</b>	<b>0,00</b>	
DEDUÇÕES PARA FINS DE LIMITE DO FUNDEB PARA PAGAMENTO DOS PROFISSIONAIS DO MAGISTÉRIO								VALOR
16- RESTOS A PAGAR INSCRITOS NO EXERCÍCIO SEM DISPONIBILIDADE FINANCEIRA DE RECURSOS DO FUNDEB							0,00	
16.1 - FUNDEB 60%							0,00	
16.2 - FUNDEB 40%							0,00	
17- DESPESAS CUSTEADAS COM O SUPERÁVIT FINANCEIRO, DO EXERCÍCIO ANTERIOR, DO FUNDEB							0,00	
17.1 - FUNDEB 60%							0,00	
17.2 - FUNDEB 40%							0,00	
<b>18 - TOTAL DAS DEDUÇÕES CONSIDERADAS PARA FINS DE LIMITE DO FUNDEB (16 + 17)</b>							<b>0,00</b>	
INDICADORES DO FUNDEB								VALOR
19 - TOTAL DAS DESPESAS DO FUNDEB PARA FINS DE LIMITE (15 - 18)							1.462.307,08	
19.1 - Mínimo de 60% do FUNDEB na Remuneração do Magistério1 (13 - (16.1 + 17.1)) / (11) x 100) %							43,28	
19.2 - Máximo de 40% em Despesa com MDE, que não Remuneração do Magistério (14 - (16.2 + 17.2)) / (11) x 100) %							61,95	
19.3 - Máximo de 5% não Aplicado no Exercício (100 - (19.1 + 19.2)) %							-5,23	

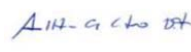
CONTROLE DA UTILIZAÇÃO DE RECURSOS NO EXERCÍCIO SUBSEQUENTE								VALOR
20 - RECURSOS RECEBIDOS DO FUNDEB EM 2019 QUE NÃO FORAM UTILIZADOS								0,00
21 - DESPESAS CUSTEADAS COM O SALDO DO ITEM 20 ATÉ O 1º TRIMESTRE DE 2020								0,00
MANUTENÇÃO E DESENVOLVIMENTO DO ENSINO - DESPESAS CUSTEADAS COM A RECEITA RESULTANTE DE IMPOSTOS E RECURSOS DO FUNDEB								
DESPESAS COM AÇÕES TÍPICAS DE MDE	DOTAÇÃO INICIAL	DOTAÇÃO ATUALIZADA (d)	DESPESAS EMPENHADAS		DESPESAS LIQUIDADAS		INSC. EM RP NÃO PROC. (j)	
			Até o Bimestre (e)	% (f) = (e/d)x100	Até o Bimestre (g)	% (h) = (g/d)x100		
22- EDUCAÇÃO INFANTIL	152.800,00	156.118,00	83.318,00	53,36%	23.737,68	15,20%	0,00	
22.1 - Creche	93.200,00	93.200,00	50.000,00	53,64%	12.482,70	13,39%	0,00	
22.1.1- Despesas Custeadas com Recursos do FUNDEB	66.000,00	66.000,00	50.000,00	75,75%	12.482,70	18,91%	0,00	
22.1.2- Despesas Custeadas com Outros Recursos de Impostos	27.200,00	27.200,00	0,00	0,00%	0,00	0,00%	0,00	
22.2 - Pré-escola	59.600,00	62.918,00	33.318,00	52,95%	11.254,98	17,88%	0,00	
22.2.1- Despesas Custeadas com Recursos do FUNDEB	41.600,00	44.918,00	33.318,00	74,17%	11.254,98	25,05%	0,00	
22.2.2- Despesas Custeadas com Outros Recursos de Impostos	18.000,00	18.000,00	0,00	0,00%	0,00	0,00%	0,00	
23- ENSINO FUNDAMENTAL	9.607.375,00	9.604.057,00	6.627.135,03	69,00%	1.825.292,64	19,00%	0,00	
23.1- Despesas Custeadas com Recursos do FUNDEB	7.509.154,00	7.505.836,00	5.706.872,50	76,03%	1.438.569,40	19,16%	0,00	
23.2- Despesas Custeadas com Outros Recursos de Impostos	2.098.221,00	2.098.221,00	920.262,53	43,85%	386.723,24	18,43%	0,00	
24- ENSINO MÉDIO	0,00	0,00	0,00	0,00%	0,00	0,00%	0,00	
25- ENSINO SUPERIOR	0,00	0,00	0,00	0,00%	0,00	0,00%	0,00	
26- ENSINO PROFISSIONAL NÃO INTEGRADO AO ENSINO REGULAR	0,00	0,00	0,00	0,00%	0,00	0,00%	0,00	
27- OUTRAS	10.100,00	10.100,00	0,00	0,00%	0,00	0,00%	0,00	
28- TOTAL DAS DESPESAS COM AÇÕES TÍPICAS DE MDE (22 + 23 + 24 + 25 + 26 + 27)	9.770.275,00	9.770.275,00	6.710.453,03	68,68%	1.849.030,32	18,93%	0,00	
DEDUÇÕES CONSIDERADAS PARA FINS DE LIMITE CONSTITUCIONAL							VALOR	
29- RESULTADO LÍQUIDO DAS TRANSFERÊNCIAS DO FUNDEB = (12)							300.396,57	
30- DESPESAS CUSTEADAS COM A COMPLEMENTAÇÃO DO FUNDEB NO EXERCÍCIO							472.554,50	
32- DESPESAS CUSTEADAS COM O SUPERÁVIT FINANCEIRO, DO EXERCÍCIO ANTERIOR, DO FUNDEB							0,00	
33- DESPESAS CUSTEADAS COM O SUPERÁVIT FINANCEIRO, DO EXERCÍCIO ANTERIOR, DE OUTROS RECURSOS DE IMPOSTOS							0,00	
34- RESTOS A PAGAR INSCRITOS NO EXERCÍCIO SEM DISPONIBILIDADE FINANCEIRA DE RECURSOS DE IMPOSTOS VINCULADOS AO ENSINO							0,00	
35- CANCELAMENTO, NO EXERCÍCIO, DE RESTOS A PAGAR INSCRITOS COM DISPONIBILIDADE FINANCEIRA DE RECURSOS DE IMPOSTOS VINCULADOS AO ENSINO = (45 j)							0,00	
36- TOTAL DAS DEDUÇÕES CONSIDERADAS PARA FINS DE LIMITE CONSTITUCIONAL (29 + 30 + 31 + 32 + 33 + 34 + 35)							772.951,07	
37- TOTAL DAS DESPESAS PARA FINS DE LIMITE ((22 + 23) - (36))							1.076.079,25	
38- MÍNIMO DE 25% DAS RECEITAS RESULTANTES DE IMPOSTOS EM MDE ((37) / (3) x 100) % - LIMITE CONSTITUCIONAL 25%							32,68	
OUTRAS INFORMAÇÕES PARA CONTROLE								
OUTRAS DESPESAS CUSTEADAS COM RECEITAS ADICIONAIS PARA FINANCIAMENTO DO ENSINO	DOTAÇÃO INICIAL	DOTAÇÃO ATUALIZADA (d)	DESPESAS EMPENHADAS		DESPESAS LIQUIDADAS		INSC. EM RP NÃO PROC. (j)	
			Até o Bimestre (e)	% (f) = (e/d)x100	Até o Bimestre (g)	% (h) = (g/d)x100		
40- DESPESAS CUSTEADAS COM A APLICAÇÃO FINANCEIRA DE OUTROS RECURSOS DE IMPOSTOS VINCULADOS AO ENSINO	0,00	0,00	0,00	0,00%	0,00	0,00%	0,00	
41- DESPESAS CUSTEADAS COM A CONTRIBUIÇÃO SOCIAL DO SALÁRIO-EDUCAÇÃO	286.292,00	286.292,00	94.518,32	33,01%	55.711,58	19,45%	0,00	

42- DESPESAS CUSTEADAS COM OPERAÇÕES DE CRÉDITO	0,00	0,00	0,00	0,00%	0,00	0,00%	0,00
43- DESPESAS CUSTEADAS COM OUTRAS RECEITAS PARA FINANCIAMENTO DO ENSINO	101.363,00	101.363,00	0,00	0,00%	0,00	0,00%	0,00
<b>43- TOTAL DAS OUTRAS DESPESAS CUSTEADAS COM RECEITAS ADICIONAIS PARA FINANCIAMENTO DO ENSINO (39+40 + 41 + 42)</b>	<b>387.655,00</b>	<b>387.655,00</b>	<b>94.518,32</b>	<b>24,38%</b>	<b>55.711,58</b>	<b>14,37</b>	<b>0,00</b>
<b>44- TOTAL GERAL DAS DESPESAS COM EDUCAÇÃO (28 + 43)</b>	<b>10.157.930,00</b>	<b>10.157.930,00</b>	<b>6.804.971,35</b>	<b>66,99%</b>	<b>1.904.741,90</b>	<b>18,75</b>	<b>0,00</b>

RESTOS A PAGAR INSCRITOS COM DISPONIBILIDADE FINANCEIRA DE RECURSOS DE IMPOSTOS VINCULADOS AO ENSINO	SALDO ATÉ O BIMESTRE	CANCELADO EM 2020 (j)
45- RESTOS A PAGAR DE DESPESAS COM MDE		0,00
45.1 - Executadas com Recursos de Impostos Vinculados ao Ensino	0,00	0,00
45.2 - Executadas com Recursos do FUNDEB	0,00	0,00

FLUXO FINANCEIRO DOS RECURSOS	VALOR	
	FUNDEB	SALÁRIO EDUCAÇÃO
46- SALDO FINANCEIRO EM 31 DE DEZEMBRO DE 2019	225.725,17	1.490,41
47- (+) INGRESSO DE RECURSOS ATÉ O BIMESTRE	1.388.958,24	53.108,47
48- (-) PAGAMENTOS EFETUADOS ATÉ O BIMESTRE	1.500.619,08	40.711,58
48.1 Orçamento do Exercício	1.462.307,08	40.711,58
48.2 Restos a Pagar	38.312,00	0,00
49- (+) RECEITA DE APLICAÇÃO FINANCEIRA DOS RECURSOS ATÉ O BIMESTRE	527,42	5,49
50- (-) DISPONIBILIDADE FINANCEIRA ATÉ O BIMESTRE	114.591,75	13.892,79
51- (+) Ajustes	3.751,67	0,00
51.1 Retenções	3.527,22	0,00
51.2 Conciliação Bancária	224,45	0,00
52- (-) SALDO FINANCEIRO CONCILIADO	118.343,42	13.892,79

  
FIDEL CARLOS SOUZA DANTAS  
PREFEITO Mat.151515

  
AMILTON CEZAR CARDOSO DANTAS  
SECRETARIO DA FAZENDA Mat.5048

  
DIEGO PEDREIRA DE ALMEIDA FERNANDES  
CONTADOR CRC- 038712/O-5 BA Mat.9999



ESTADO DA BAHIA  
**PREFEITURA MUNICIPAL DE ARAMARI**  
DEMONSTRATIVO DAS RECEITAS E DESPESAS COM AÇÕES E SERVIÇOS PÚBLICOS DE SAÚDE

RREO - ANEXO XII (LC 141/2012, art. 35)

JANEIRO-FEVEREIRO/2020

R\$ 1,00

RECEITAS RESULTANTES DE IMPOSTOS E TRANSFERÊNCIAS CONSTITUCIONAIS E LEGAIS	PREVISÃO INICIAL	PREVISÃO ATUALIZADA (a)	RECEITAS REALIZADAS	
			Até o Bimestre (b)	% (b/a) x 100
<b>RECEITA DE IMPOSTOS (I)</b>	<b>1.222.247,00</b>	<b>1.222.247,00</b>	<b>210.335,31</b>	<b>17,20%</b>
<b>Receita Resultante do Imposto Predial e Territorial Urbano - IPTU</b>	<b>15.044,00</b>	<b>15.044,00</b>	<b>753,38</b>	<b>5,00%</b>
IPTU	15.044,00	15.044,00	753,38	5,00%
Multas, Juros de Mora, Dívida Ativa e Outros Encargos do IPTU	0,00	0,00	0,00	0,00%
<b>Receita Resultante do Imposto sobre Transmissão Inter Vivos - ITBI</b>	<b>15.563,00</b>	<b>15.563,00</b>	<b>1.837,50</b>	<b>11,80%</b>
ITBI	15.563,00	15.563,00	1.837,50	11,80%
Multas, Juros de Mora, Dívida Ativa e Outros Encargos do ITBI	0,00	0,00	0,00	0,00%
<b>Receita Resultante do Imposto sobre Serviços de Qualquer Natureza - ISS</b>	<b>839.015,00</b>	<b>839.015,00</b>	<b>159.456,64</b>	<b>19,00%</b>
ISS	839.015,00	839.015,00	159.456,64	19,00%
Multas, Juros de Mora, Dívida Ativa e Outros Encargos do ISS	0,00	0,00	0,00	0,00%
Receita Resultante do Imposto sobre a Renda e Proventos de Qualquer Natureza Retido na Fonte - IRRF	352.625,00	352.625,00	48.287,79	13,69%
<b>RECEITA DE TRANSFERÊNCIAS CONSTITUCIONAIS E LEGAIS (II)</b>	<b>16.365.761,00</b>	<b>16.365.761,00</b>	<b>3.081.956,85</b>	<b>18,83%</b>
Cota-Parte FPM	12.580.004,00	12.580.004,00	2.612.247,68	20,76%
Cota-Parte ITR	5.794,00	5.794,00	20,17	0,34%
Cota-Parte IPVA	131.715,00	131.715,00	17.457,57	13,25%
Cota-Parte ICMS	3.607.458,00	3.607.458,00	448.092,85	12,42%
Cota-Parte IPI-Exportação	31.971,00	31.971,00	4.138,58	12,94%
Compensações Financeiras Provenientes de Impostos e Transferências Constitucionais	0,00	0,00	0,00	0,00%
Desoneração ICMS (LC 87/96)	8.819,00	8.819,00	0,00	0,00%
Outras	0,00	0,00	0,00	0,00%
<b>TOTAL DAS RECEITAS RESULTANTES DE IMPOSTOS E TRANSFERÊNCIAS CONSTITUCIONAIS E LEGAIS - (III) = (I) + (II)</b>	<b>17.588.008,00</b>	<b>17.588.008,00</b>	<b>3.292.292,16</b>	<b>18,71%</b>





ESTADO DA BAHIA  
**PREFEITURA MUNICIPAL DE ARAMARI**  
DEMONSTRATIVO DAS RECEITAS E DESPESAS COM AÇÕES E SERVIÇOS PÚBLICOS DE SAÚDE

RREO - ANEXO XII (LC 141/2012, art. 35)

JANEIRO-FEVEREIRO/2020

R\$ 1,00

DESPESAS COM AÇÕES E SERVIÇOS PÚBLICOS DE SAÚDE (ASPS) – POR SUBFUNÇÃO E CATEGORIA ECONÔMICA	DOTAÇÃO INICIAL	DOTAÇÃO ATUALIZADA (c)	DESPESAS EMPENHADAS		DESPESAS LIQUIDADAS		DESPESAS PAGAS		Inscritas em RP não Processados (g)
			Até o bimestre (d)	% (d/c)	Até o bimestre (e)	% (e/c)	Até o bimestre (f)	% (f/c)	
<b>ATENÇÃO BÁSICA (IV)</b>	<b>426.078,00</b>	<b>426.078,00</b>	<b>186.587,50</b>	<b>43,79%</b>	<b>58.138,09</b>	<b>13,64%</b>	<b>58.138,09</b>	<b>13,64%</b>	<b>0,00</b>
Despesas Correntes	423.078,00	423.078,00	186.587,50	44,10%	58.138,09	13,74%	58.138,09	13,74%	0,00
Despesas de Capital	3.000,00	3.000,00	0,00	0,00%	0,00	0,00%	0,00	0,00%	0,00
<b>ASSISTÊNCIA HOSPITALAR E AMBULATORIAL (V)</b>	<b>216.100,00</b>	<b>334.000,00</b>	<b>135.318,51</b>	<b>40,51%</b>	<b>22.504,61</b>	<b>6,73%</b>	<b>22.504,61</b>	<b>6,73%</b>	<b>0,00</b>
Despesas Correntes	210.100,00	328.000,00	135.318,51	41,25%	22.504,61	6,86%	22.504,61	6,86%	0,00
Despesas de Capital	6.000,00	6.000,00	0,00	0,00%	0,00	0,00%	0,00	0,00%	0,00
<b>SUORTE PROFILÁTICO E TERAPÊUTICO (VI)</b>	<b>149.100,00</b>	<b>149.100,00</b>	<b>33.500,00</b>	<b>22,46%</b>	<b>23.579,00</b>	<b>15,81%</b>	<b>23.579,00</b>	<b>15,81%</b>	<b>0,00</b>
Despesas Correntes	149.100,00	149.100,00	33.500,00	22,46%	23.579,00	15,81%	23.579,00	15,81%	0,00
Despesas de Capital	0,00	0,00	0,00	0,00%	0,00	0,00%	0,00	0,00%	0,00
<b>VIGILÂNCIA SANITÁRIA (VII)</b>	<b>12.000,00</b>	<b>12.000,00</b>	<b>0,00</b>	<b>0,00%</b>	<b>0,00</b>	<b>0,00%</b>	<b>0,00</b>	<b>0,00%</b>	<b>0,00</b>
Despesas Correntes	12.000,00	12.000,00	0,00	0,00%	0,00	0,00%	0,00	0,00%	0,00
Despesas de Capital	0,00	0,00	0,00	0,00%	0,00	0,00%	0,00	0,00%	0,00
<b>VIGILÂNCIA EPIDEMIOLÓGICA (VIII)</b>	<b>7.000,00</b>	<b>7.000,00</b>	<b>0,00</b>	<b>0,00%</b>	<b>0,00</b>	<b>0,00%</b>	<b>0,00</b>	<b>0,00%</b>	<b>0,00</b>
Despesas Correntes	7.000,00	7.000,00	0,00	0,00%	0,00	0,00%	0,00	0,00%	0,00
Despesas de Capital	0,00	0,00	0,00	0,00%	0,00	0,00%	0,00	0,00%	0,00
<b>ALIMENTAÇÃO E NUTRIÇÃO (IX)</b>	<b>0,00</b>	<b>0,00</b>	<b>0,00</b>	<b>0,00%</b>	<b>0,00</b>	<b>0,00%</b>	<b>0,00</b>	<b>0,00%</b>	<b>0,00</b>
Despesas Correntes	0,00	0,00	0,00	0,00%	0,00	0,00%	0,00	0,00%	0,00
Despesas de Capital	0,00	0,00	0,00	0,00%	0,00	0,00%	0,00	0,00%	0,00
<b>OUTRAS SUBFUNÇÕES (X)</b>	<b>2.003.803,00</b>	<b>1.885.903,00</b>	<b>855.189,69</b>	<b>45,34%</b>	<b>423.230,03</b>	<b>22,44%</b>	<b>406.035,77</b>	<b>22,44%</b>	<b>0,00</b>
Despesas Correntes	1.992.803,00	1.874.903,00	854.799,69	45,59%	423.230,03	22,57%	406.035,77	22,57%	0,00
Despesas de Capital	11.000,00	11.000,00	390,00	3,54%	0,00	0,00%	0,00	0,00%	0,00
<b>TOTAL (XI) = (IV + V + VI + VII + VIII + IX + X)</b>	<b>2.814.081,00</b>	<b>2.814.081,00</b>	<b>1.210.595,70</b>	<b>43,01%</b>	<b>527.451,73</b>	<b>18,74%</b>	<b>510.257,47</b>	<b>18,74%</b>	<b>0,00</b>

APURAÇÃO DO CUMPRIMENTO DO LIMITE MÍNIMO PARA APLICAÇÃO EM ASPS	DESPESAS EMPENHADAS (d)	DESPESAS LIQUIDADAS (e)	DESPESAS PAGAS (f)
Total das Despesas com ASPS (XII) = (XI)	1.210.595,70	527.451,73	510.257,47
(-) Restos a Pagar Não Processados Inscritos Indevidamente no Exercício sem Disponibilidade Financeira (XIII)	0,00	0,00	0,00
(-) Despesas Custeadas com Recursos Vinculados à Parcela do Percentual Mínimo que não foi Aplicada em Exercícios Anteriores (XIV)	0,00	0,00	0,00
(-) Despesas Custeadas com Disponibilidade de Caixa Vinculada aos Restos a Pagar Cancelados (XV)	0,00	0,00	0,00
<b>(=) VALOR APLICADO EM ASPS (XVI) = (XII - XIII - XIV - XV)</b>	<b>1.210.595,70</b>	<b>527.451,73</b>	<b>510.257,47</b>
Despesa Mínima a ser Aplicada em ASPS (XVII) = (III) x 15% (LC 141/2012)	0,00	493.843,82	0,00
Despesa Mínima a ser Aplicada em ASPS (XVII) = (III) x 15% (Lei Orgânica Municipal)	0,00	493.843,82	0,00
Diferença entre o Valor Aplicado e a Despesa Mínima a ser Aplicada (XVIII) = (XVI (d ou e) - XVII)	716.751,88	33.607,91	0,00
Limite não Cumprido (XIX) = (XVIII)			0,00
<b>PERCENTUAL DA RECEITA DE IMPOSTOS E TRANSFERÊNCIAS CONSTITUCIONAIS E LEGAIS APLICADO EM ASPS (XVI / III)*100 (mínimo de 15% conforme LC nº 141/2012 ou % da Lei Orgânica Municipal)</b>	<b>36,77</b>	<b>16,02</b>	<b>0,00</b>



ESTADO DA BAHIA  
**PREFEITURA MUNICIPAL DE ARAMARI**  
DEMONSTRATIVO DAS RECEITAS E DESPESAS COM AÇÕES E SERVIÇOS PÚBLICOS DE SAÚDE

RREO - ANEXO XII (LC 141/2012, art. 35)

JANEIRO-FEVEREIRO/2020

R\$ 1,00

CONTROLE DO VALOR REFERENTE AO PERCENTUAL MÍNIMO NÃO CUMPRIDO EM EXERCÍCIOS ANTERIORES PARA FINS DE APLICAÇÃO DOS RECURSOS VINCULADOS CONFORME ARTIGOS 25 E 26 DA LC 141/2012	LIMITE NÃO CUMPRIDO					Saldo Final (não aplicado) (l) = (h - (i ou j))
	Saldo Inicial (no exercício atual) (h)	Despesas Custeadas no Exercício de Referência			Saldo Final (não aplicado)	
		DESPESAS EMPENHADAS (i)	DESPESAS LIQUIDADAS (j)	DESPESAS PAGAS (k)		
Diferença de limite não cumprido em 2020	0,00	0,00	0,00	0,00	0,00	0,00
Diferença de limite não cumprido em 2019	0,00	0,00	0,00	0,00	0,00	0,00
Diferença de limite não cumprido em Exercícios Anteriores	0,00	0,00	0,00	0,00	0,00	0,00
<b>TOTAL DA DIFERENÇA DE LIMITE NÃO CUMPRIDO EM EXERCÍCIOS ANTERIORES (XX)</b>	<b>0,00</b>	<b>0,00</b>	<b>0,00</b>	<b>0,00</b>	<b>0,00</b>	<b>0,00</b>
<b>TOTAL DOS RESTOS A PAGAR CANCELADOS OU PRESCRITOS ATÉ O FINAL DO EXERCÍCIO ATUAL QUE AFETARAM O CUMPRIMENTO DO LIMITE (XXI)</b>						0,00
<b>TOTAL DOS RESTOS A PAGAR CANCELADOS OU PRESCRITOS ATÉ O FINAL DO EXERCÍCIO ANTERIOR QUE AFETARAM O CUMPRIMENTO DO LIMITE (XXII)</b>						0,00
<b>TOTAL DOS RESTOS A PAGAR CANCELADOS OU PRESCRITOS NO EXERCÍCIO ATUAL QUE AFETARAM O CUMPRIMENTO DO LIMITE (XXIII) = (XXI - XXII) (Artigo 24 § 1º e 2º da LC 141/2012)</b>						0,00

CONTROLE DE RESTOS A PAGAR CANCELADOS OU PRESCRITOS CONSIDERADOS PARA FINS DE APLICAÇÃO DA DISPONIBILIDADE DE CAIXA CONFORME ARTIGO 24§ 1º e 2º DA LC 141/2012	RESTOS A PAGAR CANCELADOS OU PRESCRITOS					Saldo Final (não aplicado) (aa) = (w - (x ou y))
	Saldo Inicial (w)	Despesas Custeadas no Exercício de Referência			Saldo Final (não aplicado)	
		DESPESAS EMPENHADAS (x)	DESPESAS LIQUIDADAS (y)	DESPESAS PAGAS (z)		
Restos a pagar cancelados ou prescritos em 2020 a serem compensados (XXIV)	0,00	0,00	0,00	0,00	0,00	0,00
Restos a pagar cancelados ou prescritos em 2019 a serem compensados (XXV)	0,00	0,00	0,00	0,00	0,00	0,00
Restos a pagar cancelados ou prescritos em exercícios anteriores a serem compensados (XXVI)	0,00	0,00	0,00	0,00	0,00	0,00
<b>TOTAL DE RESTOS A PAGAR CANCELADOS OU PRESCRITOS A COMPENSAR (XXVII)</b>	<b>0,00</b>	<b>0,00</b>	<b>0,00</b>	<b>0,00</b>	<b>0,00</b>	<b>0,00</b>

RECEITAS ADICIONAIS PARA O FINANCIAMENTO DA SAÚDE NÃO COMPUTADAS NO CÁLCULO DO MÍNIMO	PREVISÃO INICIAL	PREVISÃO ATUALIZADA (a)	RECEITAS REALIZADAS	
			Até o Bimestre (b)	% (b/a) x 100
<b>RECEITAS DE TRANSFERÊNCIAS PARA A SAÚDE (XXVIII)</b>	<b>1.987.322,00</b>	<b>1.987.322,00</b>	<b>316.427,16</b>	<b>15,92</b>
Provenientes da União	1.900.000,00	1.900.000,00	316.427,16	16,65
Provenientes dos Estados	87.322,00	87.322,00	0,00	0,00
Proveniente de outros Municípios	0,00	0,00	0,00	0,00
RECEITA DE OPERAÇÕES DE CRÉDITO INTERNAS E EXTERNAS VINCULADAS A SAÚDE (XXIX)	0,00	0,00	0,00	0,00
OUTRAS RECEITAS (XXX)	14.733,00	14.733,00	524,54	3,56
<b>TOTAL DE RECEITAS ADICIONAIS PARA FINANCIAMENTO DA SAÚDE (XXXI) = (XXVIII + XXIX + XXX)</b>	<b>2.002.055,00</b>	<b>2.002.055,00</b>	<b>316.951,70</b>	<b>15,83</b>

DESPESAS COM SAÚDE POR SUBFUNÇÕES E CATEGORIA ECONÔMICA NÃO COMPUTADAS NO CÁLCULO DO MÍNIMO	DOTAÇÃO INICIAL	DOTAÇÃO ATUALIZADA (c)	DESPESAS EMPENHADAS		DESPESAS LIQUIDADAS		DESPESAS PAGAS		Inscritas em RP não Processados (g)
			Até o bimestre (d)	% (d/c)	Até o bimestre (e)	% (e/c)	Até o bimestre (f)	% (f/c)	
<b>ATENÇÃO BÁSICA (XXXII)</b>	<b>1.610.015,00</b>	<b>1.660.015,00</b>	<b>1.211.316,13</b>	<b>72,97%</b>	<b>485.837,70</b>	<b>29,26%</b>	<b>394.161,67</b>	<b>23,74%</b>	<b>0,00</b>
Despesas Correntes	1.580.015,00	1.630.015,00	1.211.316,13	74,31%	485.837,70	29,80%	394.161,67	24,18%	0,00



ESTADO DA BAHIA  
PREFEITURA MUNICIPAL DE ARAMARI  
DEMONSTRATIVO DAS RECEITAS E DESPESAS COM AÇÕES E SERVIÇOS PÚBLICOS DE SAÚDE

RREO - ANEXO XII (LC 141/2012, art. 35)

JANEIRO-FEVEREIRO/2020  
R\$ 1,00

DESPESAS COM SAÚDE POR SUBFUNÇÕES E CATEGORIA ECONÔMICA NÃO COMPUTADAS NO CÁLCULO DO MÍNIMO	DOTAÇÃO INICIAL	DOTAÇÃO ATUALIZADA (c)	DESPESAS EMPENHADAS		DESPESAS LIQUIDADAS		DESPESAS PAGAS		Inscritas em RP não Processados (g)
			Até o bimestre (d)	% (d/c)	Até o bimestre (e)	% (e/c)	Até o bimestre (f)	% (f/c)	
Despesas de Capital	30.000,00	30.000,00	0,00	0,00%	0,00	0,00%	0,00	0,00%	0,00
<b>ASSISTÊNCIA HOSPITALAR E AMBULATORIAL (XXXIII)</b>	<b>259.440,00</b>	<b>259.440,00</b>	<b>167.847,12</b>	<b>64,69%</b>	<b>44.188,67</b>	<b>17,03%</b>	<b>43.188,67</b>	<b>16,64%</b>	<b>0,00</b>
Despesas Correntes	258.440,00	258.440,00	167.847,12	64,94%	44.188,67	17,09%	43.188,67	16,71%	0,00
Despesas de Capital	1.000,00	1.000,00	0,00	0,00%	0,00	0,00%	0,00	0,00%	0,00
<b>SUPORTE PROFILÁTICO E TERAPÊUTICO (XXXIV)</b>	<b>7.600,00</b>	<b>7.600,00</b>	<b>0,00</b>	<b>0,00%</b>	<b>0,00</b>	<b>0,00%</b>	<b>0,00</b>	<b>0,00%</b>	<b>0,00</b>
Despesas Correntes	7.600,00	7.600,00	0,00	0,00%	0,00	0,00%	0,00	0,00%	0,00
Despesas de Capital	0,00	0,00	0,00	0,00%	0,00	0,00%	0,00	0,00%	0,00
<b>VIGILÂNCIA SANITÁRIA (XXXV)</b>	<b>121.390,00</b>	<b>121.390,00</b>	<b>30.000,00</b>	<b>24,71%</b>	<b>21.865,98</b>	<b>18,01%</b>	<b>21.370,39</b>	<b>17,60%</b>	<b>0,00</b>
Despesas Correntes	121.390,00	121.390,00	30.000,00	24,71%	21.865,98	18,01%	21.370,39	17,60%	0,00
Despesas de Capital	0,00	0,00	0,00	0,00%	0,00	0,00%	0,00	0,00%	0,00
<b>VIGILÂNCIA EPIDEMIOLÓGICA (XXXVI)</b>	<b>4.000,00</b>	<b>4.000,00</b>	<b>0,00</b>	<b>0,00%</b>	<b>0,00</b>	<b>0,00%</b>	<b>0,00</b>	<b>0,00%</b>	<b>0,00</b>
Despesas Correntes	4.000,00	4.000,00	0,00	0,00%	0,00	0,00%	0,00	0,00%	0,00
Despesas de Capital	0,00	0,00	0,00	0,00%	0,00	0,00%	0,00	0,00%	0,00
<b>ALIMENTAÇÃO E NUTRIÇÃO (XXXVII)</b>	<b>0,00</b>	<b>0,00</b>	<b>0,00</b>	<b>0,00%</b>	<b>0,00</b>	<b>0,00%</b>	<b>0,00</b>	<b>0,00%</b>	<b>0,00</b>
Despesas Correntes	0,00	0,00	0,00	0,00%	0,00	0,00%	0,00	0,00%	0,00
Despesas de Capital	0,00	0,00	0,00	0,00%	0,00	0,00%	0,00	0,00%	0,00
<b>OUTRAS SUBFUNÇÕES (XXXVIII)</b>	<b>5.000,00</b>	<b>5.000,00</b>	<b>0,00</b>	<b>0,00%</b>	<b>0,00</b>	<b>0,00%</b>	<b>0,00</b>	<b>0,00%</b>	<b>0,00</b>
Despesas Correntes	0,00	0,00	0,00	0,00%	0,00	0,00%	0,00	0,00%	0,00
Despesas de Capital	5.000,00	5.000,00	0,00	0,00%	0,00	0,00%	0,00	0,00%	0,00
<b>TOTAL DAS DESPESAS NÃO COMPUTADAS NO CÁLCULO DO MÍNIMO (XXXIX) = (XXXII + XXXIII + XXXIV + XXXV + XXXVI + XXXVII + XXXVIII)</b>	<b>2.007.445,00</b>	<b>2.057.445,00</b>	<b>1.409.163,25</b>	<b>68,49%</b>	<b>551.892,35</b>	<b>26,82%</b>	<b>458.720,73</b>	<b>22,29%</b>	<b>0,00</b>

DESPESAS TOTAIS COM SAÚDE EXECUTADAS COM COM RECURSOS PRÓPRIOS E COM RECURSOS TRANSFERIDOS DE OUTROS ENTES	DOTAÇÃO INICIAL	DOTAÇÃO ATUALIZADA (c)	DESPESAS EMPENHADAS		DESPESAS LIQUIDADAS		DESPESAS PAGAS		Inscritas em RP não Processados (g)
			Até o bimestre (d)	% (d/c)	Até o bimestre (e)	% (e/c)	Até o bimestre (f)	% (f/c)	
ATENÇÃO BÁSICA (XL) = (IV + XXXII)	2.036.093,00	2.086.093,00	1.397.903,63	67,01%	543.975,79	26,07%	452.299,76	21,68%	0,00
ASSISTÊNCIA HOSPITALAR E AMBULATORIAL (XLI) = (V + XXXIII)	475.540,00	593.440,00	303.165,63	51,08%	66.693,28	11,23%	65.693,28	11,06%	0,00
SUPORTE PROFILÁTICO E TERAPÊUTICO (XLII) = (VI + XXXIV)	156.700,00	156.700,00	33.500,00	21,37%	23.579,00	15,04%	23.579,00	15,04%	0,00
VIGILÂNCIA SANITÁRIA (XLIII) = (VII + XXXV)	133.390,00	133.390,00	30.000,00	22,49%	21.865,98	16,39%	21.370,39	16,02%	0,00
VIGILÂNCIA EPIDEMIOLÓGICA (XLIV) = (VIII + XXXVI)	11.000,00	11.000,00	0,00	0,00%	0,00	0,00%	0,00	0,00%	0,00
ALIMENTAÇÃO E NUTRIÇÃO (XLV) = (IX + XXXVII)	0,00	0,00	0,00	0,00%	0,00	0,00%	0,00	0,00%	0,00
OUTRAS SUBFUNÇÕES (XLVI) = (X + XXXVIII)	2.008.803,00	1.890.903,00	855.189,69	45,22%	423.230,03	22,38%	406.035,77	21,47%	0,00
<b>TOTAL DAS DESPESAS COM SAÚDE (XLVII) = (XI + XXXIX)</b>	<b>4.821.526,00</b>	<b>4.871.526,00</b>	<b>2.619.758,95</b>	<b>53,77%</b>	<b>1.079.344,08</b>	<b>22,15%</b>	<b>968.978,20</b>	<b>19,89%</b>	<b>0,00</b>
(-) Despesas executadas com recursos provenientes das transferências de recursos de outros entes	2.007.445,00	2.057.445,00	1.409.163,25	68,49%	551.892,35	26,82%	458.720,73	22,29%	0,00
<b>TOTAL DAS DESPESAS EXECUTADAS COM RECURSOS PRÓPRIOS (XLVIII)</b>	<b>2.814.081,00</b>	<b>2.814.081,00</b>	<b>1.210.595,70</b>	<b>43,01%</b>	<b>527.451,73</b>	<b>18,74%</b>	<b>510.257,47</b>	<b>18,13%</b>	<b>0,00</b>



**ESTADO DA BAHIA**  
**PREFEITURA MUNICIPAL DE ARAMARI**  
**DEMONSTRATIVO DAS RECEITAS E DESPESAS COM AÇÕES E SERVIÇOS PÚBLICOS DE SAÚDE**

RREO - ANEXO XII (LC 141/2012, art. 35)

JANEIRO-FEVEREIRO/2020  
R\$ 1,00

FIDEL CARLOS SOUZA DANTAS  
PREFEITO Mat.151515

AMILTON CEZAR CARDOSO DANTAS  
SECRETARIO DA FAZENDA Mat.5048

DIEGO PEDREIRA DE ALMEIDA FERNANDES  
CONTADOR CRC- 038712/O-5 BA Mat.9999



**ESTADO DA BAHIA**  
**PREFEITURA MUNICIPAL DE ARAMARI**  
Demonstrativo das Parcerias Público-Privada

RREO – Anexo XIII (Lei nº 11.079, de 30.12.2004, arts. 22, 25 e

JANEIRO-FEVEREIRO/2020  
R\$ 1,00

ESPECIFICAÇÃO	SALDO TOTAL EM 31 DE DEZEMBRO DO EXERCÍCIO ANTERIOR (a)	REGISTROS EFETUADOS EM 2020		SALDO TOTAL (c) = (a + b)
		No bimestre	Até o bimestre (b)	
<b>TOTAL DE ATIVOS</b>				
Direitos Futuros				
Ativos Contabilizados na SPE				
Contrapartida para Provisões de PPP				
<b>TOTAL DE PASSIVOS (I)</b>				
Obrigações Não Relacionadas a Serviços				
Contrapartida para Ativos da SPE				
Provisões de PPP				
<b>GARANTIAS DE PPP (II)</b>				
<b>SALDO LÍQUIDO DE PASSIVOS DE PPP (III) = (I-II)</b>				
<b>PASSIVOS CONTINGENTES</b>				
Contraprestações Futuras				
Riscos Não Provisionados				
Outros Passivos Contingentes				
<b>ATIVOS CONTINGENTES</b>				
Serviços Futuros				
Outros Ativos Contingentes				

DESPESAS DE PPP	EXERCÍCIO ANTERIOR	EXERCÍCIO CORRENTE (EC)	EC + 1	EC + 2	EC + 3	EC + 4	EC + 5	EC + 6	EC + 7	EC + 8	EC + 9
<b>Do Ente Federado (IV)</b>											
<b>Das Estatais Não-Dependentes</b>											
<b>TOTAL DAS DESPESAS</b>											
<b>RECEITA CORRENTE LÍQUIDA (RCL) (V)</b>											
<b>TOTAL DAS DESPESAS / RCL (%) (VI) = (IV)/(V)</b>											
Nota:											



ESTADO DA BAHIA  
**PREFEITURA MUNICIPAL DE ARAMARI**  
Demonstrativo das Parcerias Público-Privada

RREO – Anexo XIII (Lei nº 11.079, de 30.12.2004, arts. 22, 25 e

JANEIRO-FEVEREIRO/2020  
R\$ 1,00

ESPECIFICAÇÃO	SALDO TOTAL EM 31 DE DEZEMBRO DO EXERCÍCIO ANTERIOR (a)	REGISTROS EFETUADOS EM 2020		SALDO TOTAL (c) = (a + b)
		No bimestre	Até o bimestre (b)	

FIDEL CARLOS SOUZA DANTAS  
PREFEITO Mat.151515

AMILTON CEZAR CARDOSO DANTAS  
SECRETARIO DA FAZENDA Mat.5048

DIEGO PEDREIRA DE ALMEIDA FERNANDES  
CONTADOR CRC- 038712/O-5 BA Mat.9999



**ESTADO DA BAHIA**  
**PREFEITURA MUNICIPAL DE ARAMARI**  
Demonstrativo Simplificado do Relatório Resumido da Execução Orçamentária

RREO - Anexo 14 (LRF, Art. 48)

JANEIRO-FEVEREIRO/2020

R\$ 1,00

BALANÇO ORÇAMENTÁRIO	Até o Bimestre
<b>RECEITAS</b>	
Previsão Inicial	27.608.000,00
Previsão Atualizada	27.608.000,00
Receitas Realizadas	4.757.444,97
Déficit Orçamentário	845.905,93
Saldos de Exercícios Anteriores (Utilizados para Créditos Adicionais)	822.325,55
<b>DESPESAS</b>	
Dotação Inicial	27.608.000,00
Créditos Adicionais	822.325,55
Dotação Atualizada	28.430.325,55
Despesas Empenhadas	17.773.004,30
Despesas Liquidadas	5.603.350,90
Despesas Pagas	5.117.197,70
Superávit Orçamentário	
<b>DESPESAS POR FUNÇÃO/SUBFUNÇÃO</b>	
Despesas Empenhadas	17.773.004,30
Despesas Liquidadas	5.603.350,90
<b>RECEITA CORRENTE LÍQUIDA - RCL</b>	
Receita Corrente Líquida	27.499.834,39
Receita Corrente Líquida Ajustada para Cálculo dos Limites de Endividamento	27.499.834,39
Receita Corrente Líquida Ajustada para Cálculo dos Limites da Despesa com Pessoal	27.499.834,39
<b>RECEITAS E DESPESAS DOS REGIMES DE PREVIDÊNCIA</b>	
Regime Geral de Previdência Social	0,00
Receitas Previdenciárias Realizadas(I)	0,00
Despesas Previdenciárias Liquidadas(II)	0,00
Resultado Previdenciário (III) = (I - II)	0,00
Regime Próprio de Previdência dos Servidores	0,00
Receitas Previdenciárias Realizadas(IV)	0,00
Despesas Previdenciárias Liquidadas(V)	0,00
Resultado Previdenciário (VI) = (IV - V)	0,00

RESULTADOS NOMINAL E PRIMÁRIO	Meta Fixada no Anexo de Metas Fiscais da LDO (a)	Resultado Apurado Até o Bimestre (b)	% em Relação à Meta (b/a)
Resultado Nominal - Acima da Linha	153.361,15	-434.904,94	-283,58
Resultado Primário - Acima da Linha	399.202,00	-439.272,61	-110,03

RESTOS A PAGAR A PAGAR POR PODER E MINISTÉRIO PÚBLICO	Inscrição	Cancelamento Até o Bimestre	Pagamento Até o Bimestre	Saldo a Pagar
RESTOS A PAGAR PROCESSADOS	174.850,71	0,00	163.726,88	11.123,83
Poder Executivo	174.850,71	0,00	163.726,88	11.123,83
Poder Legislativo	0,00	0,00	0,00	0,00
RESTOS A PAGAR NÃO-PROCESSADOS	0,00	0,00	0,00	0,00
Poder Executivo	0,00	0,00	0,00	0,00
Poder Legislativo	0,00	0,00	0,00	0,00
TOTAL	174.850,71	0,00	163.726,88	11.123,83

DESPESAS COM MANUTENÇÃO E DESENVOLVIMENTO DO ENSINO	Valor Apurado Até o Bimestre	Limites Constitucionais Anuais	
		% Mínimo a Aplicar no Exercício	% Aplicado Até o Bimestre
Mínimo Anual de <25%> das Receitas de Impostos na Manutenção e Desenvolvimento do Ensino	1.076.079,25	25,00	32,68
Mínimo Anual de 60% do FUNDEB na Remuneração do Magistério com Educação Infantil e Ensino Fundamental	601.490,51	60,00	43,28

RECEITAS DE OPERAÇÕES DE CRÉDITO E DESPESAS DE CAPITAL	Valor Apurado Até o Bimestre	Saldo não realizado
Receita de Operação de Crédito	0,00	0,00
Despesa de Capital Líquida		

PROJEÇÃO ATUARIAL DOS REGIMES DE PREVIDÊNCIA	Exercício	10º Exercício	20º Exercício	35º Exercício
Regime Geral de Previdência Social				
Receitas Previdenciárias (I)				
Despesas Previdenciárias (II)				
Resultado Previdenciário (III) = (I - II)				
Regime Próprio de Previdência dos Servidores				
Receitas Previdenciárias (IV)				
Despesas Previdenciárias (V)				
Resultado Previdenciário (VI) = (IV - V)				

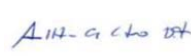
RECEITA DA ALIENAÇÃO DE ATIVOS E APLICAÇÃO DOS RECURSOS	Valor Apurado Até o Bimestre	Saldo não realizado
Receita de Capital Resultante da Alienação de Ativos	0,00	0,00
Aplicação dos Recursos da Alienação de Ativos		

DESPESAS COM AÇÕES E SERVIÇOS PÚBLICOS DE SAÚDE	Valor Apurado Até o Bimestre	Limites Constitucionais Anuais	
		% Mínimo a Aplicar no Exercício	% Aplicado Até o Bimestre



Despesas Próprias com Ações e Serviços Públicos de Saúde	527.451,73	15,00	16,02
<b>DESPESAS DE CARÁTER CONTINUADO DERIVADAS DE PPP</b>		<b>Valor Apurado no Exercício Corrente</b>	
Total das Despesas / RCL (%)			0,00

  
FIDEL CARLOS SOUZA DANTAS  
PREFEITO Mat.151515

  
AMILTON CEZAR CARDOSO DANTAS  
SECRETARIO DA FAZENDA Mat.5048

  
DIEGO PEDREIRA DE ALMEIDA FERNANDES  
CONTADOR CRC- 038712/O-5 BA Mat.9999

## Portarias



ESTADO DA BAHIA  
**PREFEITURA MUNICIPAL DE ARAMARI**  
SECRETARIA MUNICIPAL DE MEIO AMBIENTE - SEMAB  
CNPJ: 13.646.740/0001-41

### LICENCIAMENTO AMBIENTAL PORTARIA SEMAB Nº 001/2020

Nome da Empresa: PMA PREFEITURA MUNICIPAL DE ARAMARI.	CPF/CNPJ: 13.646.740/0001-41	Processo nº LP/LI/001/2020
Endereço: Rua Alto do Bendegó, 175 - Centro - CEP 48.130-000 - Aramari - Bahia.		
Data da Publicação: 26/03/2020	Validade: 26/03/2023	

A SECRETARIA MUNICIPAL DE MEIO AMBIENTE DE ARAMARI, BAHIA - SEMAB, no exercício da competência que lhe foi delegada pela Lei Complementar Federal nº 140 de 08 de dezembro de 2012, fundamentada na Resolução CONAMA nº 123/97, artigos 2º e 6º, nos parágrafos e incisos do artigo 159º da Lei Estadual nº 10.431/2006, com regulamento aprovado pelo Decreto Estadual nº 14.024/2012, alterado pelos Decretos Estaduais nº 15.682/2014, 16.366/2015, 16.963/2016 e 18.218/2018, pela Resolução CEPRAM 4.327/2013, alterada pela Resolução CEPRAM 4.420/2015 e pela Lei Municipal nº 202/2017, alterada pela Lei Municipal nº 213/2018, com Regulamento aprovado pelo Decreto Municipal nº 061/2018, em consonância com o COMMAM – Conselho Municipal em Defesa do Meio Ambiente Aramari, tendo em vista o que consta do processo SEMAB/LP/LI/009/2018,

#### RESOLVE:

Art. 1º. - Conceder LICENÇA PRÉVIA E DE INSTALAÇÃO – LP/LI pelo prazo de 03 (três) anos à PREFEITURA MUNICIPAL DE ARAMARI, inscrita no CNPJ/MF sob nº 13.646.740/0001-41, com sede à Rua do Bendegó, 175, bairro centro, município de Aramari, estado da Bahia, para realizar o Recapeamento Asfáltico tipo P.M.F. – Pré misturado a frio, nas Ruas Artur Portela, Rua da Federação e Rua José Augusto Leal de Azevedo, no município de Aramari, estado da Bahia, totalizando uma área de 12.400,00 m², em consonância com as etapas constantes do Memorial Descrito da Obra: 1. Serviços preliminares; 2. Retirada, limpeza e reassentamento de Paralelepípedos; 3. Pintura de ligação; 4. Recapeamento asfáltico tipo pré misturado a frio (P.M.F.); 5. Sinalização viária horizontal e vertical, a serem executados em conformidade com as especificações técnicas constantes da documentação apresentada, em consonância com a legislação vigente e com o cumprimento dos seguintes condicionantes: I. Implantar durante a execução das obras, programas de saúde ocupacional e de segurança dos trabalhadores, estabelecendo a seguinte ordem de prioridade: a) eliminação de fonte de risco; b) controle de risco na fonte; c) controle de risco no meio ambiente do trabalho; d) adoção de medidas de proteção individual, incluindo, diminuição do tempo de exposição e utilização obrigatória de equipamentos de proteção individual (EPI), estas adotadas quando as medidas de proteção coletiva forem tecnicamente inviáveis ou não oferecerem completa proteção contra os riscos de acidentes e doenças relacionadas ao trabalho, conforme determinações da NR-6; II. Implantar nos termos da Lei Estadual nº 12.056/2010, com regulamento aprovado pelo Decreto Estadual 19.083/2019, em consonância com a Resolução CEPRAM 4.610/2018, Programa de Educação Ambiental – EA, aplicado aos trabalhadores envolvidos no evento; III. Informar imediatamente à SEMAB, quando da ocorrência de acidentes de qualquer espécie; IV. Durante a instalação das obras, utilizar exclusivamente produtos

Rua Alto do Bendegó, 175 - Centro - Aramari - Bahia  
CEP 48.130-000



**ESTADO DA BAHIA**  
**PREFEITURA MUNICIPAL DE ARAMARI**  
SECRETARIA MUNICIPAL DE MEIO AMBIENTE - SEMAB  
CNPJ: 13.646.740/0001-41

minerais oriundos de fontes regulares; V. Fazer a manutenção adequada dos equipamentos utilizados durante todo o período da instalação das obras, como forma de evitar vazamentos que possam gerar a contaminação do solo, do subsolo ou do recurso hídrico compreendido pelo Rio Aramari; VI. Durante a instalação das obras, manter o controle das emissões de particulados de qualquer espécie, procurando mitigar os impactos porventura gerados; VII. Durante o período que demande as obras de instalação das obras, manter a exposição dos trabalhadores aos ruídos gerados, dentro dos limites estabelecidos pela Norma Reguladora NR-15 do Ministério de Trabalho e Emprego - MTE; VIII. Destinar os Resíduos Sólidos gerados durante a instalação das obras, de forma ambientalmente adequada, evitando qualquer forma de descarte que possa causar qualquer tipo de impacto à natureza; IX. Instalar banheiros químicos durante a etapa de instalação das obras, se necessário; X. O não cumprimento dos condicionantes acima implicará no cancelamento desse Ato Administrativo.


**Art. 2º** - Qualquer alteração nas atividades deverá ser informada previamente à Secretaria Municipal de Meio Ambiente de Aramari, estado da Bahia.

**Art. 3º** - A Secretaria Municipal de Meio Ambiente de Aramari - SEMAB poderá exigir novos padrões, decorrentes de mudanças substanciais na legislação e, ou na tecnologia disponível.

**Art. 4º** - A Secretaria Municipal de Meio Ambiente de Aramari - SEMAB, estabelece que esta Licença Prévia e de Instalação - LP/LI, bem como cópias dos documentos relativos ao cumprimento dos condicionantes acima citados sejam mantidas disponíveis à fiscalização da SEMAB e aos demais órgãos ambientais estaduais e federais, devendo ser informado ao SEIA - Sistema Estadual de Informações Ambientais, nos termos da Resolução CEPRAM 4.327/2013, alterada pelas Resoluções CEPRAM 4.420/2015 e CEPRAM 4.579/2018.

**Art. 5º** - Esta Licença Prévia e de Instalação - LP/LI terá vigência a partir da data de sua publicação.

Aramari, Bahia, 26 de março de 2020.

  
Maria Raimunda dos Santos Nascimento  
Secretária SEMAB  
Decreto 057/2018

PREFEITURA DE ARAMARI  
Maria Raimunda S. Nascimento  
Secretária de Meio Ambiente  
Decreto nº 57/2018

Rua Alto do Bendegó, 175 - Centro - Aramari - Bahia  
CEP 48.130-000